

# proyecto género y generaciones

reproducción biológica y social  
de la población uruguaya

## ENCUESTA NACIONAL

---

### Reproducción biológica y social de la población uruguaya

- Vida sexual
- Anticoncepción
- Fecundidad y comportamiento reproductivo
- Servicios de salud
- VIH/SIDA
- Derechos sexuales y reproductivos

La Encuesta Nacional sobre “Reproducción biológica y social de la población uruguaya” fue realizada entre octubre y diciembre de 2004, abarcando un total de 6.500 personas residentes en localidades urbanas de 5.000 y más habitantes.

Los primeros resultados que aquí se presentan refieren a la población de hombres y mujeres entre 15 y 59 años de edad.



## 44% de las personas considera que 2 es el número ideal de hijos

*El número de hijos deseados no difiere por nivel de instrucción, pero sí la cantidad de hijos efectivamente tenidos. 58% de las mujeres no buscaban o no están seguras de haber buscado su último embarazo.*

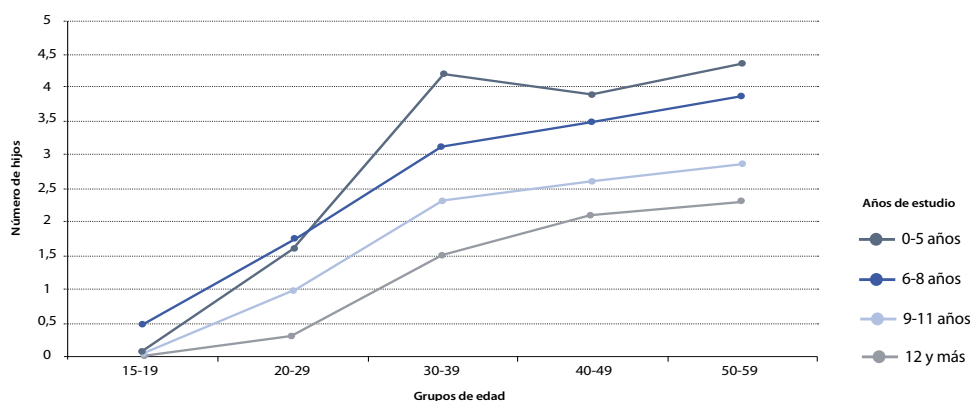
**N**o hay diferencias entre varones y mujeres con respecto al número deseado de hijos. Las generaciones más jóvenes prefieren dos hijos en mayor medida que las generaciones anteriores: 58% entre las personas de 15 a 19 años y 29% entre quienes tienen 50 a 59 años. Aunque el número deseado de hijos no varía de acuerdo al nivel de instrucción, sí se observan diferencias importantes en el número de hijos tenidos, el cual se incrementa a medida que baja el nivel educativo de las mujeres.

Respecto al último embarazo ocurrido, 40% de las mujeres manifestaron que lo estaban buscando, mientras que 16% no estaba segura y 42% no lo

buscaba. En los varones, las opiniones fueron 42%, 17% y 38% respectivamente. La principal razón expresada para no desear esos embarazos fueron, en los varones, la situación laboral y en las mujeres, el ya tener la cantidad de hijos deseados.

El número medio de hijos tenido por mujer se encuentra asociado tanto a sus años de estudio como a su nivel socioeconómico. La tendencia se observa en todas las edades. En particular, las mujeres con ciclo reproductivo completo entre 50 y 59 años de edad y con menos de cinco años de estudio acumulan en promedio 4,4 hijos, mientras que la cifra es 2,3 en las mujeres de nivel educativo alto.

**Promedio de hijos tenidos por las mujeres según años de estudio y grupos de edad**





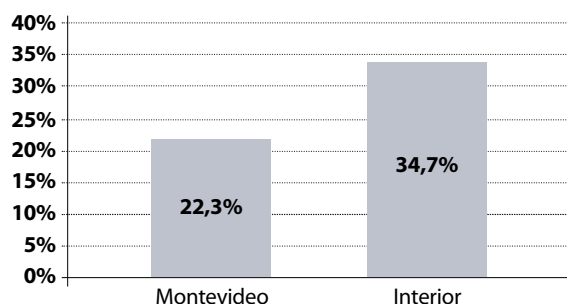
# El **24%** de las mujeres nunca realizó una consulta ginecológica fuera del embarazo

*Altos porcentajes de la población no toman medidas para la prevención de cáncer vinculado a la salud sexual y reproductiva.*

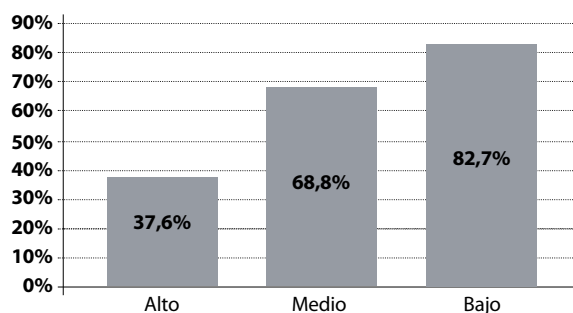
**E**l 20 % de las mujeres entre 20 y 59 años no se han realizado examen de mamas por un ginecólogo/a, existiendo diferencias importantes de acuerdo a los niveles socioeconómicos. El 27% de las mujeres de bajos recursos, 18 % de las mujeres de estrato medio y 10% de las que pertenecen a estratos altos no han tenido examen preventivo de cáncer de mama. En cuanto al examen para la prevención de cáncer de cuello de útero (PAP), el 30% de las mujeres entre 20 y 59 años nunca se lo realizó, reflejándose diferencias importantes de acuerdo a los niveles socio-económicos (16% alto nivel socioeconómico y 40% en los niveles bajos) y entre las que viven en Montevideo (22%) y el Interior del país (35%).

En cuanto al cáncer de próstata, el 69% de los varones mayores de 40 años nunca se realizó el examen preventivo y las diferencias por nivel socioeconómico son relevantes: sólo 38% de los varones de nivel alto se lo realizó, mientras que la cifra asciende al 83% en los varones de bajos recursos.

**Mujeres de 20 a 59 años sin antecedentes de realización de PAP según región**



**Hombres de 40 años y más sin antecedentes de estudio de antígeno prostático según nivel socioeconómico**



# 38% considera que no tiene ningún riesgo de contagio de VIH-SIDA

*Son contradictorios los conocimientos y actitudes de las personas en relación a formas de prevención y contagio.*

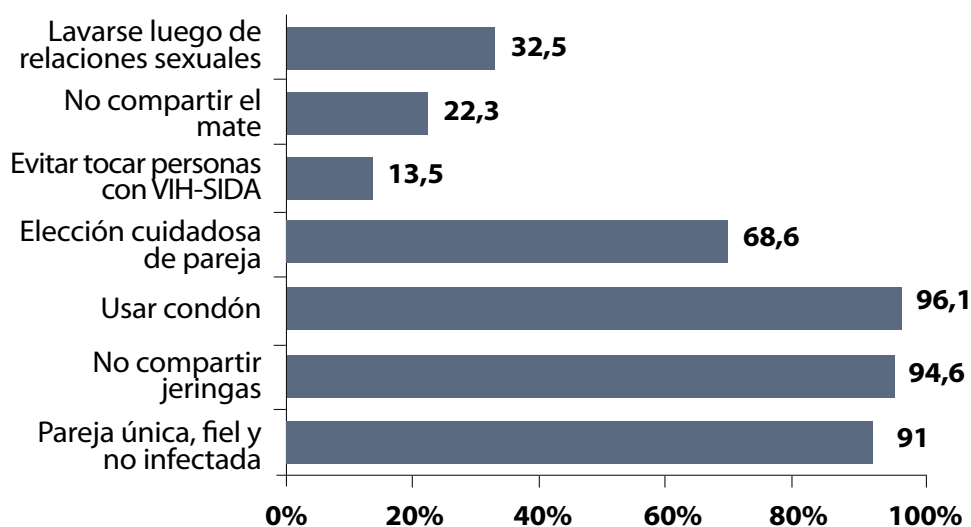
**E**l 38% de la población encuestada cree que no tiene ningún riesgo de contraer VIH/SIDA; 51% opina que el riesgo es pequeño o moderado, mientras 8% considera que tiene alta probabilidad de contagio.

La pareja única y fiel (91%), el uso de preservativos (96%) y no compartir jeringas (95%) son identificadas como conductas preventivas por la amplia mayoría de la población. Sin embargo también se identifican como preventivas otras conductas que no lo son, como lavarse luego de

relaciones sexuales (33%), no compartir el mate (22%) y no tocar a personas infectadas (14%).

El 96% de la población entrevistada está de acuerdo que las personas que viven con VIH/SIDA reciban asistencia y tratamiento gratuito; 71% está en desacuerdo con que los niños portadores estén en aulas separadas de otros niños. Por otro lado, una alta proporción considera que las personas portadoras de VIH/SIDA no deberían tener hijos (68%) y deberían declarar su condición en el trabajo (78%).

**Proporción de la población que reconoce como preventivas diversas conductas ante el VIH/SIDA**





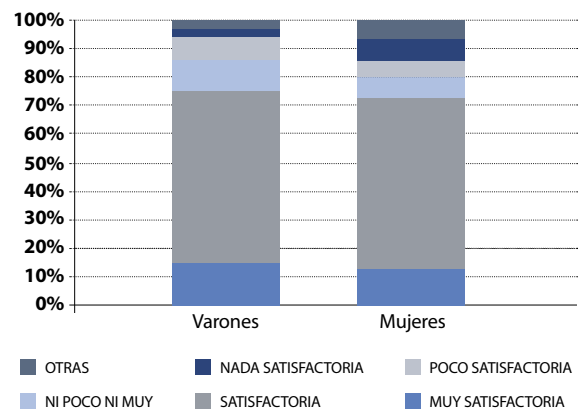
# 74% considera que su vida sexual es satisfactoria o muy satisfactoria

Se verifican diferencias entre varones y mujeres y por estrato socioeconómico en los niveles de satisfacción sexual y edad de inicio de las relaciones sexuales.

**E**l 75% de los varones declara que su vida sexual es satisfactoria o muy satisfactoria. En las mujeres esta cifra alcanza al 72% y el 8% considera que su vida sexual es nada satisfactoria. En ambos sexos, los mayores niveles de satisfacción sexual se observan en los estratos socioeconómicos más altos.

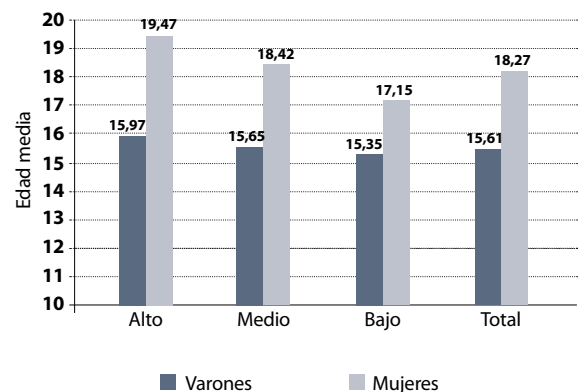
Las distintas generaciones de varones no muestran cambios importantes en la edad de inicio de las relaciones sexuales. Tampoco se encuentran diferencias por nivel socioeconómico: el inicio se ubica entre los 15 y 16 años. En las mujeres sí se registran cambios: en las generaciones más jóvenes se aprecia un claro descenso en la edad de inicio. También se observan diferencias por nivel socioeconómico: la edad promedio es más tardía en el nivel alto (19 años) que en el bajo (17 años).

Nivel de satisfacción respecto a la vida sexual según sexo



Varones y mujeres entre 15 y 59 años de edad, ya iniciados/as sexualmente.

Edad media de inicio de las relaciones sexuales por sexo y nivel socio económico



Varones y mujeres entre 25 y 59 años de edad.





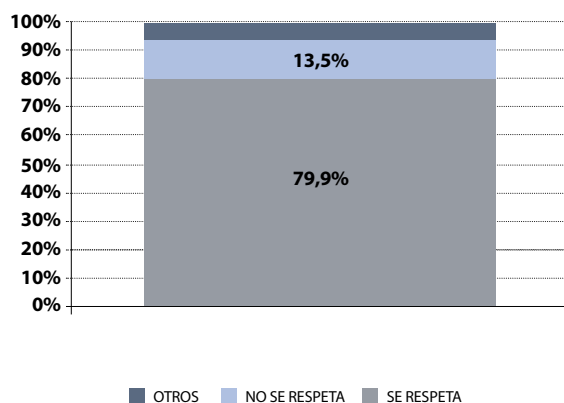
# 53% considera que no se respeta el derecho a relacionarse sexualmente con el mismo sexo

La población reconoce diversas formas de violencia familiar y derechos que no se respetan.

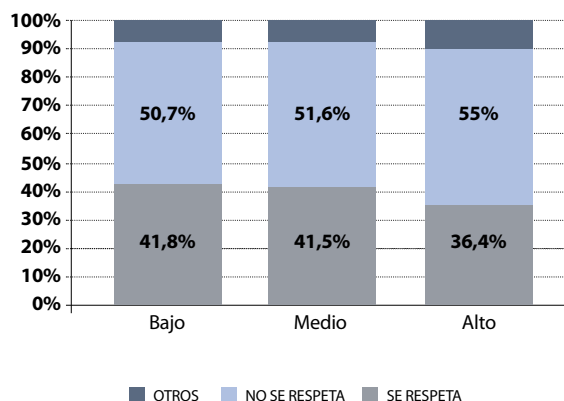
**E**l 52% de la población cree que no se respeta el derecho a una vida sexual libre de violencia y a protección legal y jurídica frente a la violencia sexual. 53% considera que no se respeta el derecho a relacionarse sexualmente con el mismo sexo. Sin embargo el 79% de las personas encuestadas considera que se respeta el derecho a tener una vida sexual placentera.

En cuanto a la percepción de formas de violencia familiar existentes, el 94% de las mujeres y el 91% de los varones identifican la violencia física, mientras el 28% de mujeres y 27% de varones perciben la violencia sexual como una manifestación de la violencia intrafamiliar. Las instituciones más identificadas para recurrir en caso de violencia sexual son la Policía (46% de las mujeres y 65% de los varones), los centros de salud (7% en ambos sexos) y las organizaciones de mujeres (21% de las mujeres y 4% de los varones).

Percepción sobre el respeto al derecho a una vida sexual placentera



Percepción sobre respeto al derecho a una vida sexual libre de violencia y protección frente a la violencia sexual, por nivel socioeconómico



# 77% de las personas en pareja usó algún método anticonceptivo en su última relación sexual



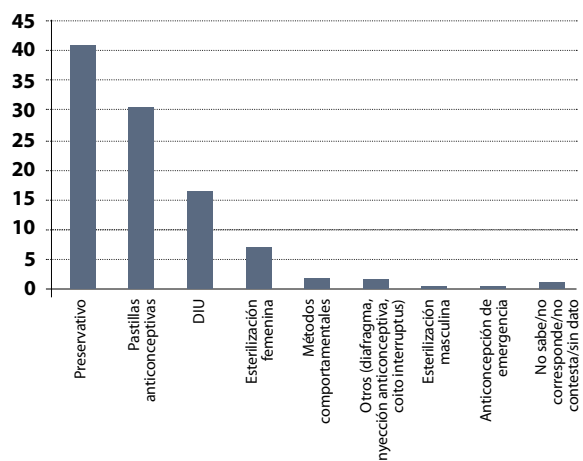
Un amplio porcentaje conoce los métodos anticonceptivos. La población de bajos ingresos los usa en menor proporción.

De acuerdo a los niveles socioeconómicos, el 85% de la población en pareja del estrato alto y el 72% del bajo usó algún método anticonceptivo en su última relación sexual para evitar un posible embarazo<sup>1</sup>. Los métodos más utilizados fueron: preservativo (40%), pastillas anticonceptivas (31%) y DIU (16%). Los lugares donde se obtuvieron los métodos fueron en su mayoría farmacias (61%) y Policlínicas del MSP e IMM (17%).

Un porcentaje de población superior al 94% declara conocer el preservativo y las pastillas como métodos anticonceptivos; el porcentaje disminuye significativamente en otro tipo de métodos. Al comparar con los datos de la Encuesta Nacional de Fecundidad de 1986, se constata que el uso de preservativos por parte de las mujeres se ha duplicado.

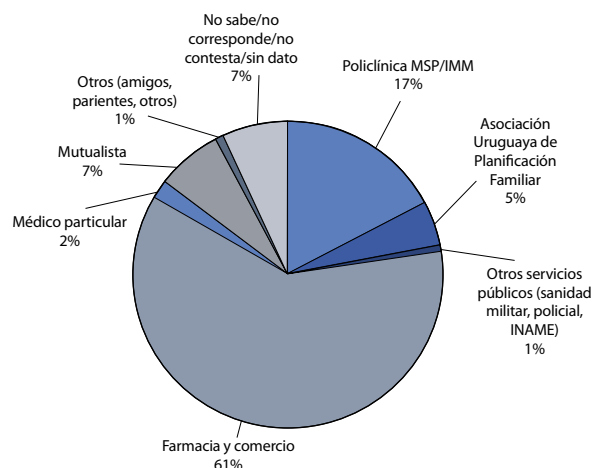
<sup>1</sup> Se excluyen las mujeres mayores de 50 años y los hombres cuyas parejas son mayores de 50 años.

Método anticonceptivo utilizado en la última relación sexual



Población en pareja que usó método anticonceptivo en su última relación sexual.

Lugar donde se obtuvo el método anticonceptivo



Población en pareja que usó método anticonceptivo en su última relación sexual.



El Proyecto Género y Generaciones reúne el esfuerzo de las siguientes instituciones gubernamentales, no gubernamentales, académicas y organismos internacionales de cooperación: UNFPA, IMM, MSP, MYSU, UDELAR, INE, PNUD.

A casi dos décadas de realizada la Encuesta Nacional de Fecundidad de 1986, este proyecto interinstitucional y multidisciplinario se propone:

- producir conocimientos en temas vinculados a la salud sexual y reproductiva, los arreglos familiares y las generaciones;
- incorporar al estudio de la reproducción biológica y social las dimensiones de estratificación social, género, generaciones y derechos;
- promover el uso de evidencia científica para el diseño, implementación, evaluación y monitoreo de políticas públicas.

proyecto **género**  
reproducción biológica y social **y** generaciones  
de la población uruguaya



**Puntos focales:** Lilián Abracinskas | Mujer y Salud en Uruguay (MYSU) | Tels. (598 2) 410 39 81 - 099 11 66 65 | [labracinskas@mysu.org.uy](mailto:labracinskas@mysu.org.uy) | Salto 1267 - CP 11200, Montevideo, Uruguay  
Juan José Calvo | Fondo de Población de las Naciones Unidas (UNFPA) | Tels. (598 2) 412 33 56 al 59 | [calvo@unfpa.org](mailto:calvo@unfpa.org) | Javier Barrios Amorín 870 P.3 - CP 11200, Montevideo, Uruguay