





## Indicadores Educativos. 2006

<b>EDUCACIÓN INICIAL</b>		
Establecimientos	942	
Alumnos	106.636	
<b>EDUCACIÓN PRIMARIA</b>		
Establecimientos	2.575	
Alumnos	365.879	
<b>EDUCACIÓN MEDIA</b>		
<b>Educación Secundaria</b>		
Establecimientos	436	
Alumnos	261.768	
<b>Ciclo básico rural</b>		
Establecimientos (1)	63	
Alumnos	1.818	
<b>Educación Técnica</b>		
Establecimientos	129	
Alumnos	65.935	
<b>EDUCACIÓN Terciaria</b>		
<b>Pública</b>		
<b>Universidad de la República (2)</b>		
Alumnos	70.156	(3)
Ingresados	18.620	
Egresados	4.784	
<b>Formación Docente</b>		
Alumnos	21.175	
Ingresados	2.893	(4)
Egresados	2.039	
<b>Otras</b>		
Alumnos	1.272	
<b>Privada</b>		
<b>Instituciones Universitarias (5)</b>		
Alumnos	16.646	
Ingresados	4.150	
Egresados	1.375	
<b>Otras</b>		
Alumnos	131	

FUENTE : Ministerio de Educación y Cultura (MEC) - Dirección de Educación - Departamento de Estadística.

NOTA : Cifras Revisadas.

- (1) : Locales escolares del Consejo de Educación Primaria en los que funcionan 7°, 8° y 9° grado encontrándose también contabilizados en los establecimientos de educación primaria.
- (2) : Esta categoría incluye a todos los individuos de carreras cortas o tecnicatura, de grado y posgrado en la UDELAR, Universidades Privadas e Institutos Universitarios Privados.
- (3) : Información correspondiente al Censo de 1999. No incluye matrícula de posgrados.
- (4) : No se cuenta con información de inscriptos del Instituto de Profesores Artigas (IPA) para el departamento de Montevideo y del Instituto Normal de Enseñanza Técnica (INET) para el Total del País.
- (5) : Universidad Católica del Uruguay Dámaso Antonio Larrañaga (UCUDAL), Universidad ORT Uruguay, Universidad de Montevideo (UM), Universidad de la Empresa (UDE), Instituto Universitario Autónomo del Sur, Instituto Universitario Asociación Cristiana de Jóvenes, Instituto Universitario Centro Latinoamericano de Economía Humana (CLAEH), Instituto Metodista Universitario Crandon (IMUC), Instituto Universitario Monseñor Mariano Soler, Instituto Universitario Asociación Psicoanalítica del Uruguay e Instituto Universitario San Francisco de Asís.



## Alumnos de Educación Pública y Privada. 2006

Educación	Total	Pública	Privada
<b>Total</b>	948.832	781.573	129.843
<b>Primera Infancia (1)</b>	37.416	...	...
<b>Inicial</b>	106.636	81.833	24.803
<b>Primaria</b>	365.879	314.251	51.628
<b>Media</b>	329.521	292.886	36.635
<b>Secundaria</b>	261.768	225.133	36.635
<b>Ciclo Básico Rural</b>	1.818	1.818	..
<b>Técnica (2)</b>	65.935	65.935	..
<b>Terciaria (3)</b>	109.380	92.603	16.777
<b>Universitaria</b>	86.802	70.156	16.646
<b>No Universitaria</b>	22.578	22.447	131

FUENTE : Ministerio de Educación y Cultura (MEC) - Dirección de Educación - Departamento de Estadística. Anuario Estadístico 2006.

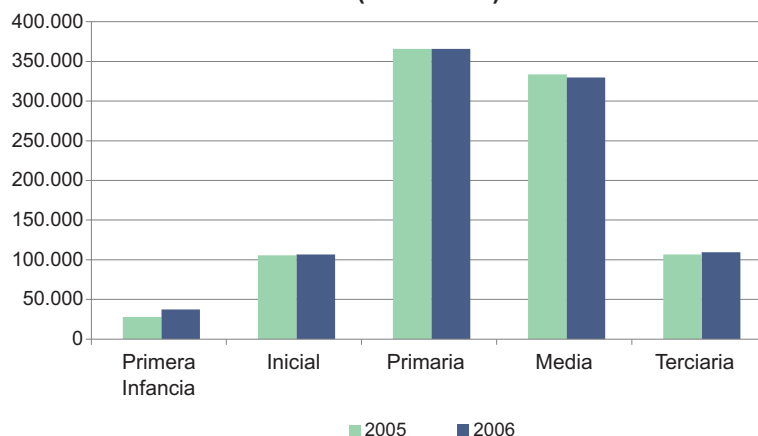
NOTA : Cifras revisadas.

(1) : Niños atendidos en instituciones de educación inicial privada inscriptas en el Registro Nacional de Guarderías.

(2) : Alumnos del Consejo de Educación Técnica Profesional.

(3) : Esta categoría incluye a todos los individuos de carreras cortas o tecnicatura, de grado y posgrado en la UDELAR, Universidades Privadas e Institutos Universitarios Privados.

## Total de alumnos de Educación Pública y Privada (2005-2006)



## Alumnos Ingresados, Matriculados y Egresados según Institución Universitaria. 2006

Universidades e Institutos Universitarios	Ingresados	Matriculados	Egresados
<b>Universidad de la República (1)</b>	18.620	70.156 (2)	4.784
<b>Universidad Católica</b>	1.375	5.911	475
<b>Universidad ORT</b>	1.027	5.863	298
<b>Universidad de Montevideo</b>	521	1.612	214
<b>Universidad de la Empresa</b>	646	1.611	142
<b>Instituto Universitario Autónomo del Sur</b>	46	428	14
<b>Instituto Universitario "Asociación Cristiana de Jóvenes"</b>	171	508	203
<b>Instituto Universitario CLAEH</b>	234	412	4
<b>Instituto Universitario Crandon</b>	34	59	7
<b>Instituto Universitario Asoc. Psicoanalítica del Uruguay</b>	7	31	8
<b>Instituto Universitario Monseñor Mariano Soler</b>	11	50	10
<b>Instituto Universitario Francisco de Asís</b>	78	161	-

FUENTE : Ministerio de Educación y Cultura (MEC) - Dirección de Educación - Departamento de Estadística.

NOTA : Cifras revisadas.

(1) : Incluye Facultades y Escuelas Universitarias.

(2) : Información correspondiente al Censo de 1999. No incluye matrícula de postgrados.



Porcentaje de la población de 25 años o más por tramos de edad, según máximo nivel educativo alcanzado. Alumnos de Educación Pública y Privada. TOTAL PAÍS 2006

	Total	25 a 29 años	30 a 39 años	40 a 49 años	50 a 59 años	60 a 69 años	70 y más años
<b>Total</b>	100	100	100	100	100	100	100
<b>Sin instrucción</b>	1,9	0,5	0,4	0,6	1,2	2,5	6,4
<b>Primaria incompleta</b>	15,1	4,0	5,0	7,9	14,9	25,3	33,8
<b>Primaria completa</b>	25,7	17,2	26,0	24,3	26,4	30,3	34,0
<b>Ciclo básico secundaria incompleto</b>	7,1	11,0	8,4	8,3	6,2	5,7	3,8
<b>Ciclo básico secundaria completo</b>	7,1	11,2	10,3	8,5	6,1	4,2	2,6
<b>Ciclo básico y cursos básicos de UTU incompleto</b>	2,8	3,7	3,7	3,4	3,1	2,2	1,0
<b>Ciclo básico y cursos básicos de UTU completo</b>	3,6	1,9	3,7	4,5	5,1	3,7	2,0
<b>Secundaria segundo ciclo incompleto</b>	10,9	15,5	15,5	11,8	10,5	7,9	4,6
<b>Secundaria segundo ciclo completo</b>	6,9	6,6	7,7	8,8	8,1	5,7	3,5
<b>UTU cursos superiores o terciarios incompleto</b>	0,8	1,7	1,4	0,9	0,6	0,2	0,1
<b>UTU cursos superiores o terciarios completo</b>	2,2	3,0	3,2	2,9	2,3	1,1	0,5
<b>Formación terciaria incompleta</b>	6,4	16,0	9,1	6,1	4,9	3,5	2,0
<b>Formación terciaria completa</b>	9,4	7,6	10,9	12,1	10,7	7,6	5,6

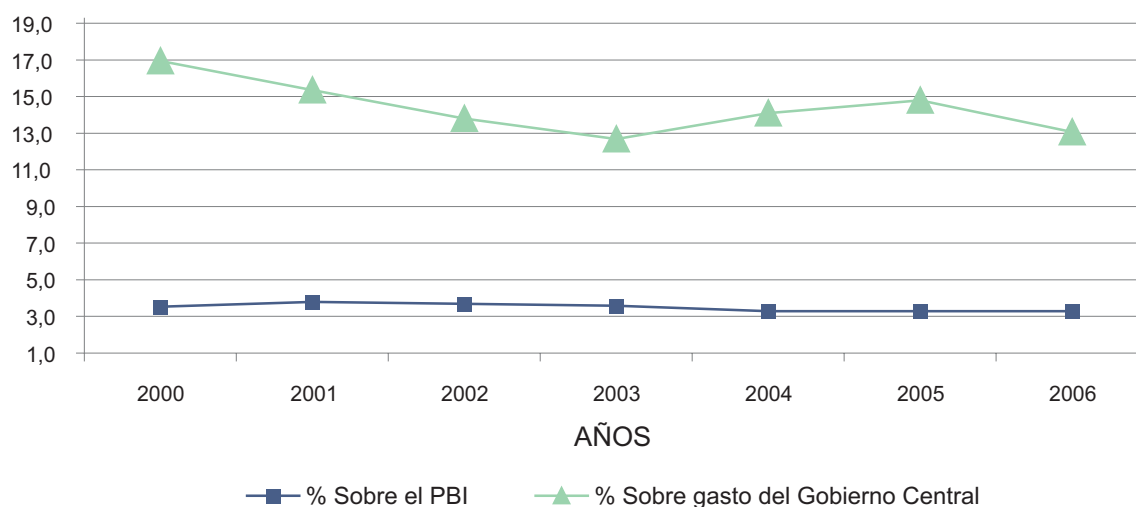
FUENTE : Área de investigación y estadística - Dirección de Educación - Ministerio de Educación y Cultura (MEC), Encuesta Nacional de Hogares Ampliada Instituto Nacional de Estadística (INE) 2006.

Gasto público en educación como porcentaje del Producto Bruto Interno y del gasto total del gobierno central por año. 2000-2006

Gasto	2000	2001	2002	2003	2004	2005	2006 (*)
<b>% Sobre el PBI</b>	3,53	3,79	3,69	3,59	3,29	3,29	3,29
<b>% Sobre gasto del Gobierno Central</b>	16,95	15,35	13,79	12,68	14,09	14,79	13,06

FUENTE : Elaborado por el Ministerio de Educación y Cultura (MEC) - Dirección de Educación - Área de Investigación y Estadística, en base a información del Ministerio de Economía y Finanzas (MEF), Contaduría General de la Nación (CGN), División Contabilidad General y Banco Central del Uruguay (BCU).

Gasto público en educación como porcentaje del PBI y del gasto total del Gobierno Central (2000-2006)



Educación y cultura



**Gasto público en educación por nivel educativo y ámbito del gasto, en miles de pesos corrientes. 2005-2006**

	2005	2006
<b>Total</b>	13.388.143	15.314.667
<b>Inicial y primario</b>	4.708.876	5.350.074
<b>Secundario</b>	2.845.564	3.191.800
<b>Técnico</b>	1.120.596	1.283.374
<b>Terciario universitario</b>	2.455.090	2.889.060
<b>Otras categorías</b>	1.259.450	1.392.970
<b>Ministerio de Educación y Cultura</b>	998.567	1.207.389

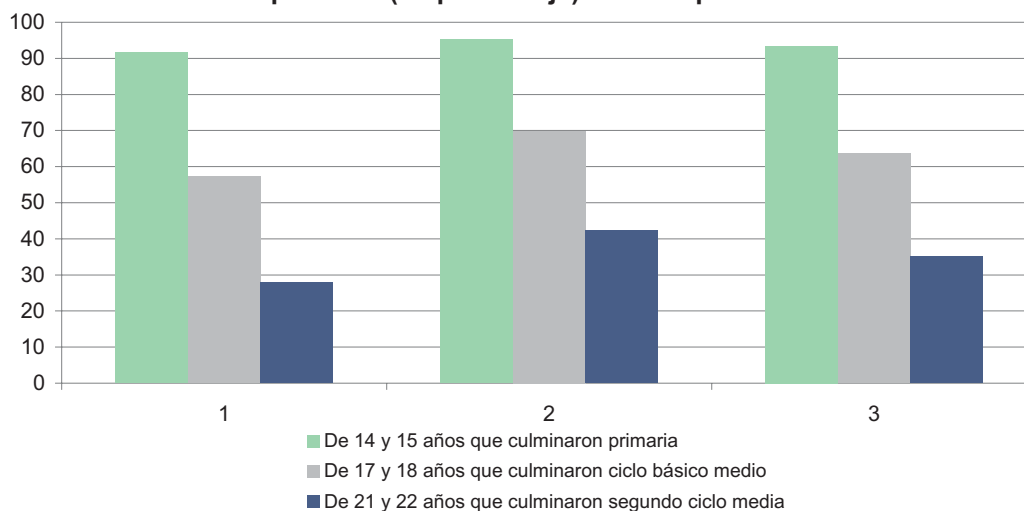
Fuente: Ministerio de Educación y Cultura (MEC), etc. elaborado con información del Ministerio de Economía y Finanzas (MEF). Contaduría General de la Nación (CGN). División Contabilidad General.

**Gastos de ANEP, UDELAR Y MEC.  
en millones de pesos constantes de 2006  
(2000 - 2006)**



FUENTE : Elaboración propia en base a Ministerio de Economía y Finanzas (MEF). Contaduría General de la Nación (CGN). División Contabilidad General.

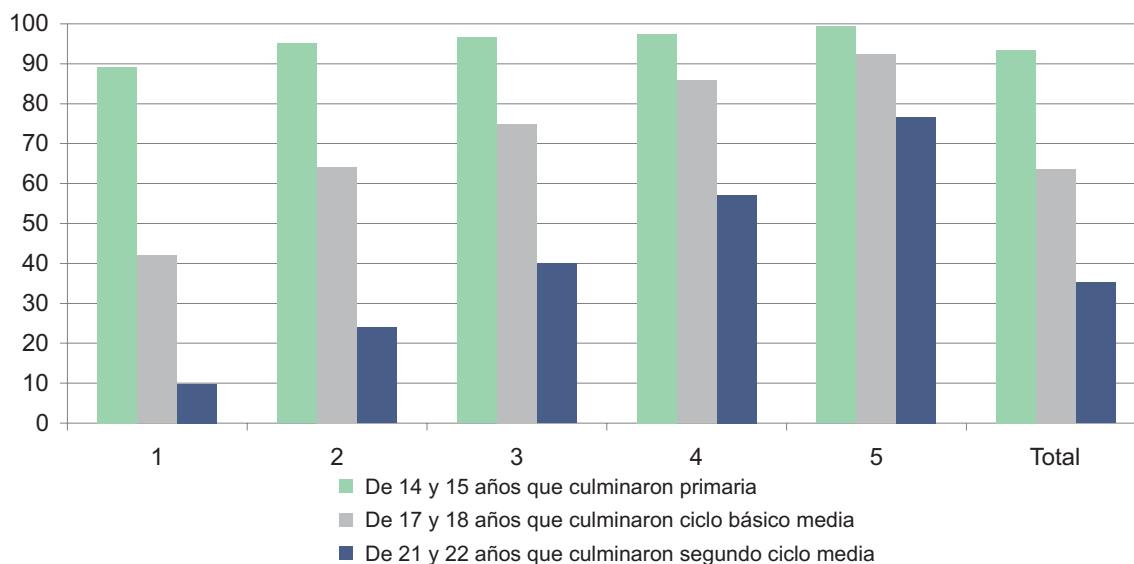
**Culminación de ciclos educativos para edades seleccionadas por sexo (en porcentaje). Todo el país. 2006**



FUENTE : Área de investigación y estadística - Dirección de Educación - Ministerio Educación y Cultura (MEC), Encuesta Nacional de Hogares Ampliada - Instituto Nacional de Estadística (INE) 2006



**Culminación de ciclos educativos para edades seleccionadas por quintiles de ingreso (en porcentaje). Todo el país. 2006**



FUENTE : Área de investigación y estadística - Dirección de Educación - Ministerio de Educación y Cultura (MEC), Encuesta Nacional de Hogares Ampliada - Instituto Nacional de Estadística (INE) 2006

**Cantidad de Usuarios y Material Bibliográfico y Documental Consultado en la Biblioteca Nacional. 2006**

	Total
<b>Usuarios</b>	96.171
<b>Material Consultado</b>	116.542

FUENTE : Biblioteca Nacional - Depósito Legal.



