




URUGUAYENCIFRAS2008

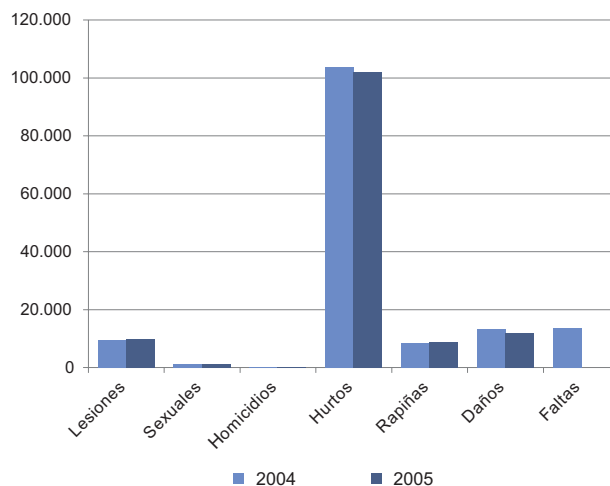


**JUSTICIA Y
SEGURIDAD CIUDADANA**

**Cantidad de faltas y delitos, por año de ocurrencia.
Total País. 2005-2006**

Delitos	2005	2006
Lesiones	9.486	9.784
Sexuales	1.167	1.076
Homicidios	188	203
Hurtos	103.821	102.014
Rapiñas	8.346	8.867
Daños	13.205	11.838
Faltas	13.763	...

FUENTE : Ministerio del Interior (MI).



Procesamientos, por año, según departamento. 2005-2006

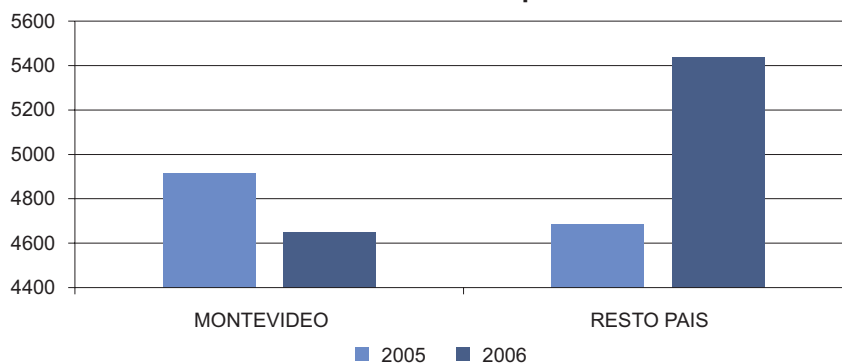
DEPARTAMENTO	2005			2006		
	Procesamientos (1)	Población (2)	Procesamientos/ 1000 habitantes	Procesamientos (1)	Población (2)	Procesamientos/ 1000 habitantes
TOTAL PAÍS	9.602	3.305.723	2,90	10.090	3.314.466	3,04
MONTEVIDEO	4.917	1.347.888	3,65	4.651	1.345.010	3,46
RESTO PAÍS	4.685	1.957.835	2,39	5.439	1.969.456	2,76
Artigas	169	79.367	2,13	190	79.340	2,39
Canelones	1.115	498.344	2,24	1207	503.672	2,40
Cerro Largo	203	88.432	2,30	213	88.903	2,40
Colonia	205	120.948	1,69	262	120.891	2,17
Durazno	123	60.172	2,04	134	60.543	2,21
Flores	39	25.528	1,53	43	25.569	1,68
Florida	141	69.472	2,03	223	69.714	3,20
Lavalleja	135	61.852	2,18	209	61.865	3,38
Maldonado	487	144.107	3,38	659	145.738	4,52
Paysandú	504	115.222	4,37	403	115.413	3,49
Río Negro	109	55.124	1,98	131	55.387	2,37
Rivera	223	107.513	2,07	343	108.377	3,16
Rocha	238	70.869	3,36	346	70.732	4,89
Salto	237	125.662	1,89	235	126.185	1,86
San José	231	105.685	2,19	301	106.655	2,82
Soriano	226	86.271	2,62	223	86.661	2,57
Tacuarembó	193	93.276	2,07	176	93.935	1,87
Treinta y Tres	107	49.991	2,14	141	49.876	2,83

FUENTE : Poder Judicial (PJ) - Instituto Técnico Forense (ITC). Instituto Nacional de Estadística (INE).

(1) : Datos válidos al 31/12. Cabe aclarar que se sigue recibiendo información durante el año en curso.

(2) : Proyecciones de población, al 30/06 de cada año. Revisión a partir de los datos definitivos relevados en la etapa del Censo Fase I, correspondiente al 30 de junio del año 2004.

Procesamientos por año



Justicia y seguridad ciudadana



Procesamientos por modalidad y antecedentes, según delito. Total del País. 2006

Delitos	Total	Modalidad		Antecedentes		Procesados sin antecedentes
		Procesado sin prisión	Procesado con prisión	Primario	Reincidente	
Total	10.136	3.639	6.497	3.631	5.543	962
Hurto	4.095	1.312	2.783	859	2.925	311
Lesiones	1.117	531	586	516	425	176
Rapiña	804	1	803	277	524	3
Estafa	254	97	157	126	103	25
Homicidio	283	57	226	140	94	49
Encubrimiento	76	39	37	29	38	9
Estupefacientes	561	70	491	272	276	13
Falsificación documentaria	221	99	122	81	37	103
Apropiación indebida	277	121	156	171	62	44
Atentado violento al pudor	137	26	111	83	50	4
Atentado	35	16	19	11	19	5
Daño	41	34	7	16	22	3
Homicidio culposo	85	49	36	52	4	29
Delitos relacionados con libramiento de cheques	51	35	16	30	9	12
Violación	10	1	9	4	5	1
Ultraje público al pudor	45	19	26	20	20	5
Otros delitos	2.044	1.132	912	944	930	170

FUENTE : Poder Judicial (PJ) - Instituto Técnico Forense (ITF).

NOTA : Datos válidos al 3/4/07 de cada año. Cabe aclarar que se sigue recibiendo información durante el año en curso.



Procesamientos por sexo y edad, según delito. Total del país. 2006

Delitos	Total	Sexo		Grupos de edad				
		Hombres	Mujeres	18-25	26-35	36-50	51-70	+ de 70
Total	10.090	8.496	1.594	4.506	2.921	1.864	714	85
Hurto	4.183	3.934	249	2.591	1.143	375	73	1
Lesiones	755	704	51	299	223	166	61	6
Rapiña	788	739	49	509	204	62	13	-
Estafa	261	211	50	31	81	105	39	5
Homicidio	209	197	12	62	61	48	31	7
Encubrimiento	73	60	13	29	19	20	5	-
Estupefacientes	608	460	148	176	217	159	54	2
Falsificación documentaria	135	102	33	10	42	48	29	6
Apropiación indebida	243	206	37	64	68	73	34	4
Atentado violento al pudor	104	103	1	9	25	43	19	8
Atentado	147	128	19	74	46	24	3	-
Daño	134	126	8	67	44	21	1	1
Homicidio culposo	84	80	4	14	25	24	18	3
Delitos relacionados con libramiento de cheques	53	47	6	4	9	27	10	3
Violación	29	29	-	7	8	8	5	1
Ultraje Público al Pudor	45	44	1	6	19	12	5	3
Otros Delitos	2.239	1.326	913	554	687	649	314	35

FUENTE : Poder Judicial (PJ) - Instituto Técnico Forense (ITF).

NOTA : Datos válidos al 31/12 de cada año cabe aclarar que se sigue recibiendo información durante el año en curso.

Procesamientos por grupo de edad

