

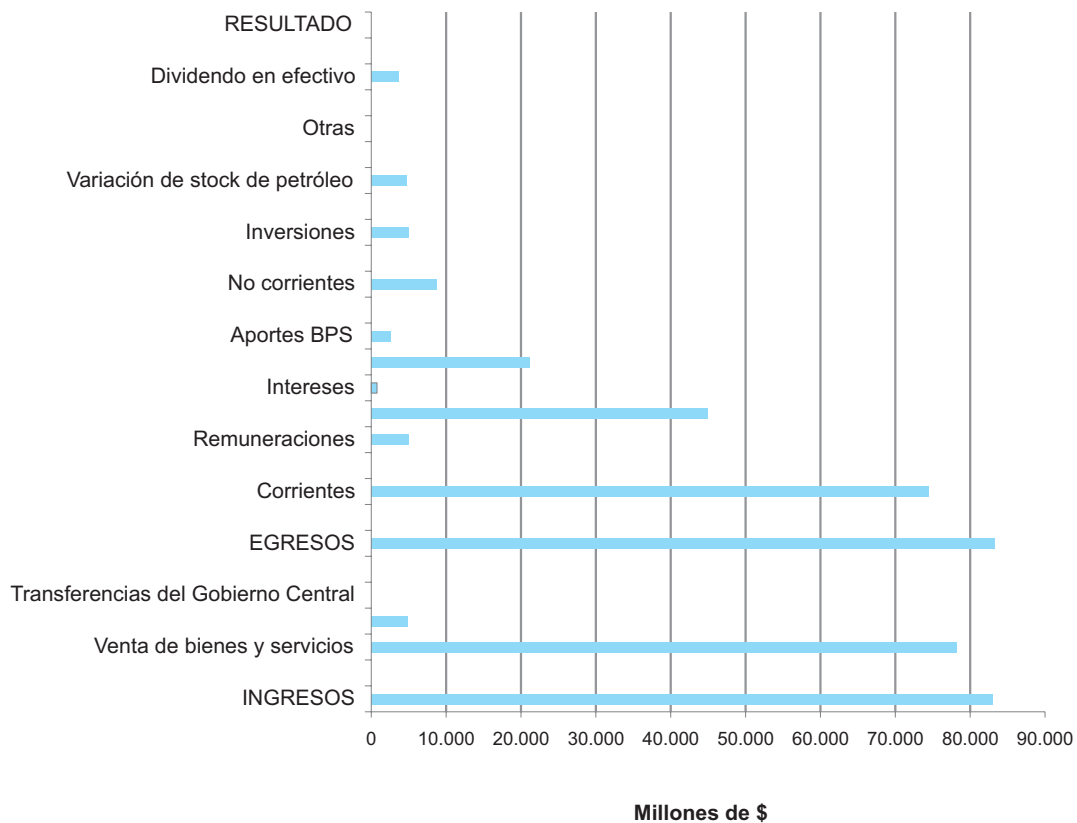


Ingresos, egresos y resultado de las empresas del estado según concepto (millones de pesos). 2006

Concepto	2006
INGRESOS	83.067
Venta de bienes y servicios	78.257
Otros Ingresos	4.810
Transferencias del Gobierno Central	-
EGRESOS	83.252
Corrientes	74.476
Remuneraciones	4.960
Compra de bienes y servicios	45.008
Intereses	790
Impuestos DGI	21.104
Aportes BPS	2.614
No corrientes	8.776
Inversiones	5.039
Variación de stock de petróleo	4.806
Otras	-
Dividendo en efectivo	3.737
RESULTADO	-185

FUENTE : Asesoría Macroeconómica del Ministerio de Economía y Finanzas (MEF).

Ingresos, Egresos y resultado de las Empresas del Estado, según concepto 2006

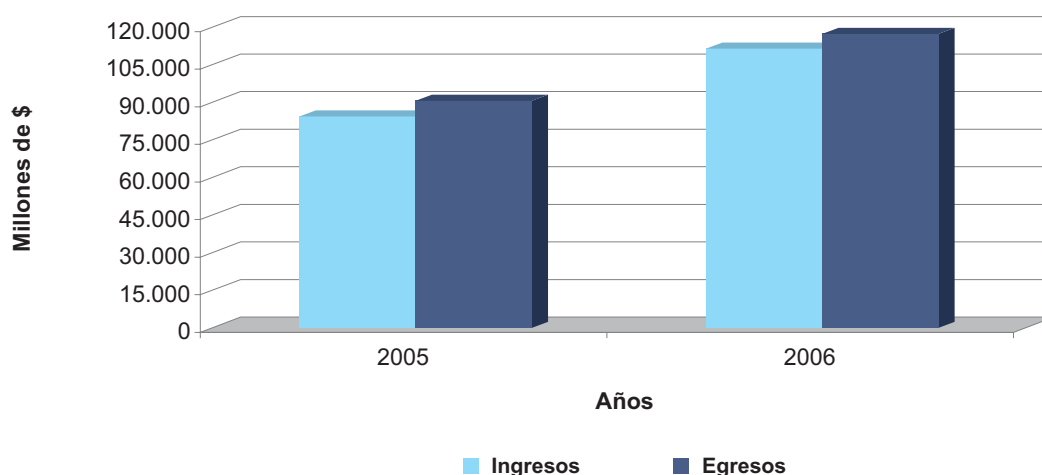


Ingresos, egresos, financiamiento y deuda pendiente del Gobierno Central (en millones de pesos).
2004-2006

Años	Ingresos	Egresos	Financiamiento	Deuda Pendiente
2004	77.574	88.510	35.284	348.783
2005	84.359	90.519	13.330	338.516
2006	111.321	117.225	6.985	343.116

FUENTE : Contaduría General de la Nación (CGN).

Ingresos y Egresos del Gobierno Central

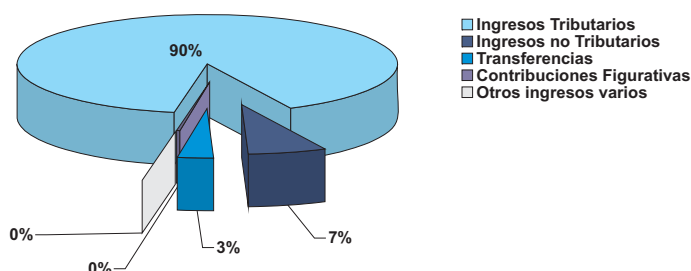


Recaudación consolidada del Gobierno Central, por año, según clasificación económica (en millones de pesos). 2005-2006

Clasificación Económica	2005	2006
Total	84.359	111.321
Ingresos Tributarios	72.819	100.293
Impuestos Directos	25.297	29.515
Impuestos Indirectos	45.819	68.831
Tasas	1.703	1.947
Contribuciones a la Seguridad Social	-	-
Ingresos no Tributarios	7.097	7.462
Transferencias	3.832	3.318
Contribuciones Figurativas	551	202
Otros Ingresos Varios	60	46

FUENTE : Contaduría General de la Nación (CGN). Rendición de Cuentas y Balance de Ejecución Presupuestal, Tomo 2.
NOTA : Los valores expresados siguen el criterio de lo percibido en el caso de los ingresos.

Recaudación del Gobierno Central, según clasificación económica
2006



Ingresos del Gobierno Central, según Caja Recaudadora.
(a valores corrientes, en millones de pesos). 2005-2006

Caja Recaudadora	2005	2006
Total	84.359	111.321
Dirección General Impositiva	62.018	86.806
Dirección Nacional de Aduanas	2.563	3.038
Dirección Nacional de Loterías y Quinielas	135	167
Banco de la República	2.898	3.010
Banco Central del Uruguay	3.973	3.586
Otros	12.772	14.714

FUENTE : Contaduría General de la Nación (CGN). Rendición de Cuentas y Balance de Ejecución Presupuestal, Tomo 2.
NOTA : Los valores expresados siguen el criterio de lo percibido en el caso de los ingresos.

Ingresos del Gobierno Central, según Caja Recaudadora
2006

