



**URUGUAYENCIFRAS2009**



**FINANZASPÚBLICAS**

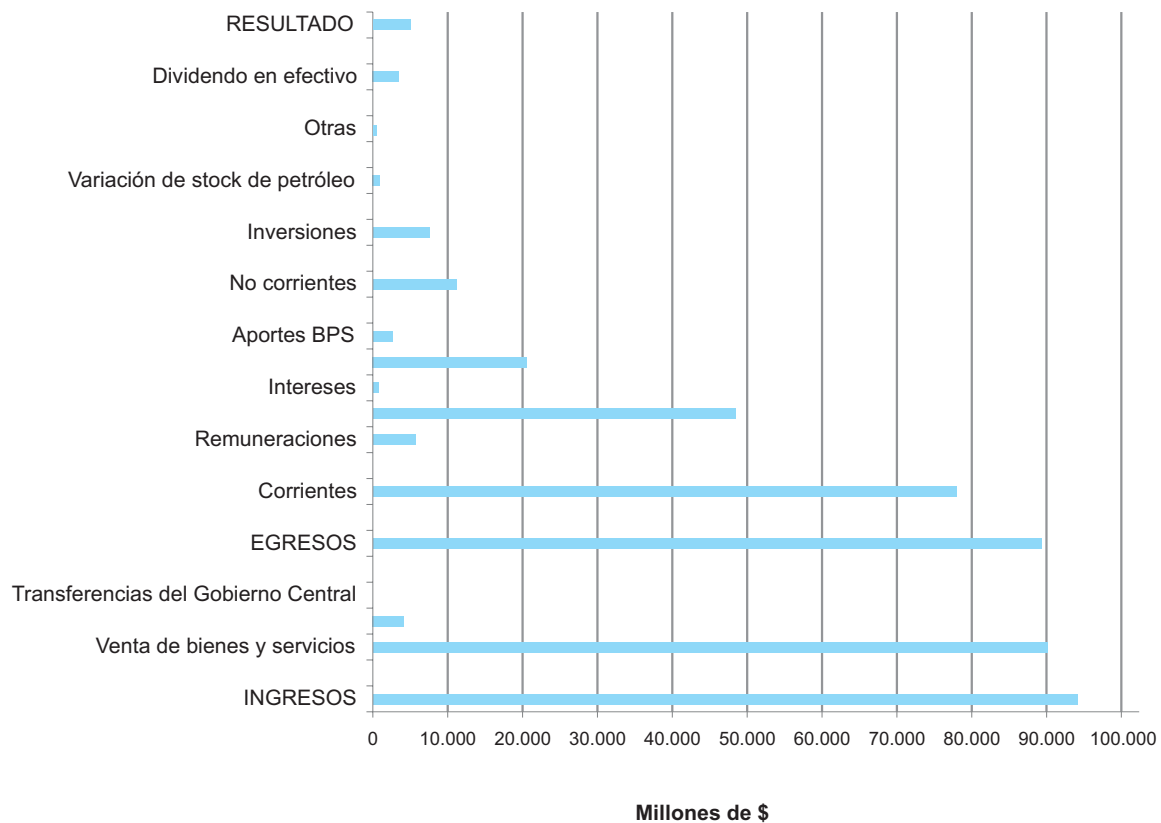


Ingresos, egresos y resultado de las empresas del estado según concepto (millones de pesos). 2007

Concepto	
<b>INGRESOS</b>	94.867
Venta de bienes y servicios	90.900
Otros Ingresos	3.967
Transferencias del Gobierno Central	-
<b>EGRESOS</b>	89.826
<b>Corrientes</b>	78.692
Remuneraciones	5.736
Compra de bienes y servicios	48.743
Intereses	723
Impuestos DGI	20.890
Aportes BPS	2.600
<b>No corrientes</b>	11.134
Inversiones	7.604
Variación de stock de petróleo	999
Otras	275
Dividendo en efectivo	3.530
<b>RESULTADO</b>	5.041

Fuente : Asesoría Macroeconómica del Ministerio de Economía y Finanzas (MEF) y Contaduría General de la Nación (CGN).

Ingresos, Egresos y Resultado de las Empresas del Estado, según concepto  
Año 2007

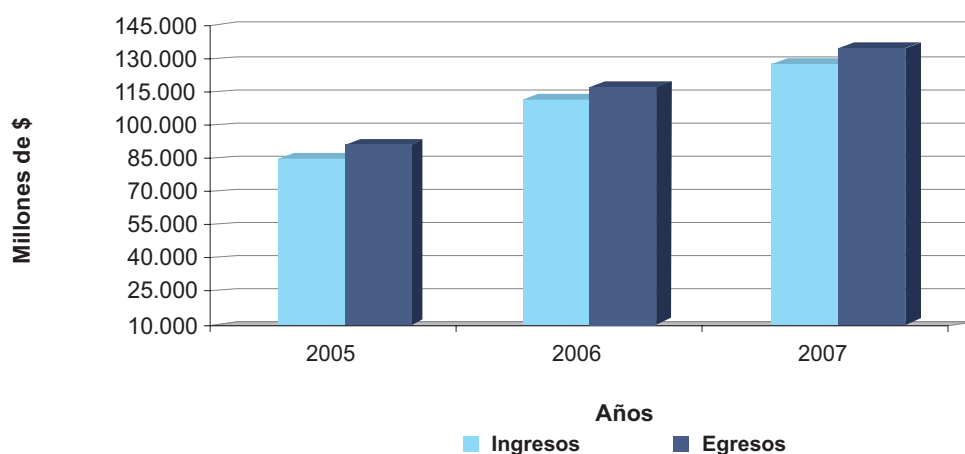


Ingresos, egresos, financiamiento y deuda pendiente del Gobierno Central (en millones de pesos).

Años	Ingresos	Egresos	Financiamiento	Deuda Pendiente
2004	77.574	88.510	35.284	348.783
2005	84.359	90.519	13.330	338.516
2006	111.321	117.225	6.985	343.116
2007	126.932	133.728	8.048	340.527

Fuente : Contaduría General de la Nación (CGN).

Ingresos y Egresos del Gobierno Central.

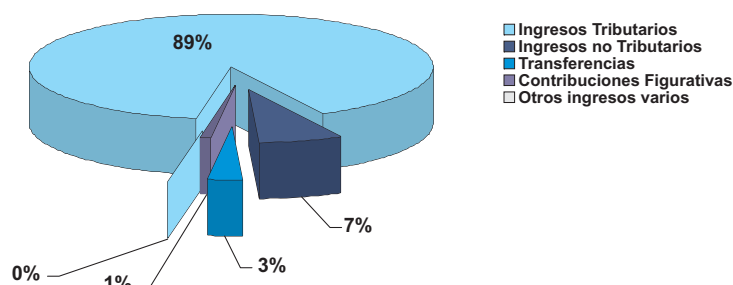


Recaudación consolidada del Gobierno Central, por año, según clasificación económica (en millones de pesos).

Clasificación Económica	2006	2007
<b>Total</b>	111.321	126.932
<b>Ingresos Tributarios</b>	100.293	113.947
Impuestos Directos	29.515	31.871
Impuestos Indirectos	68.831	79.670
Tasas	1.947	2.406
Contribuciones a la Seguridad Social	-	-
<b>Ingresos no Tributarios</b>	7.462	8.347
Transferencias	3.318	3.700
Contribuciones Figurativas	202	886
Otros Ingresos Varios	46	52

Fuente : Contaduría General de la Nación (CGN). Rendición de Cuentas y Balance de Ejecución Presupuestal, Tomo 2.  
Nota : Los valores expresados siguen el criterio de lo percibido en el caso de los ingresos.

Recaudación del Gobierno Central, según clasificación económica  
Año 2007



**Ingresos del Gobierno Central, según Caja Recaudadora.**  
(a valores corrientes, en millones de pesos).

Caja Recaudadora	2006	2007
<b>Total</b>	111.321	126.932
<b>Dirección General Impositiva</b>	86.806	100.717
<b>Dirección Nacional de Aduanas</b>	3.038	3.933
<b>Dirección Nacional de Loterías y Quinielas</b>	167	186
<b>Banco de la República</b>	3.010	3.160
<b>Banco Central del Uruguay</b>	3.586	4.975
<b>Otros</b>	14.714	13.961

Fuente : Contaduría General de la Nación (CGN). Rendición de Cuentas y Balance de Ejecución Presupuestal, Tomo 2.  
Nota : Los valores expresados siguen el criterio de lo percibido en el caso de los ingresos.

**Ingresos del Gobierno Central, según Caja Recaudadora**  
**Año 2007**

