

Indicadores Varios

IV

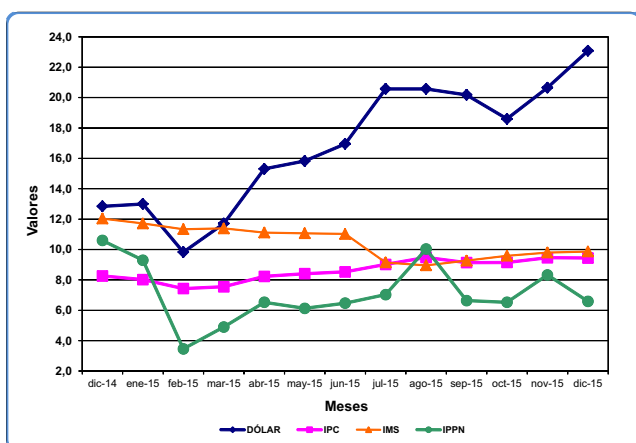
19 de febrero de 2016 - Dep. Legal 317.938

Nro. 1389 Enero / 2016

INDICADORES

	VALOR	VARIACIONES (en%)		
		Acumuladas		
		Mes	Año	12 meses
DÓLAR INTERBANCARIO TIPO VENDEDOR - Enero/16				
Promedio Mes (\$/US\$)	30,82	3,5	3,5	25,9
Fin de Mes (\$/US\$)	31,07	3,8	3,8	27,0
ÍNDICE DE LOS PRECIOS AL CONSUMO, Base DIC 2010 = 100 Enero 2016				
Electricidad	141,14	35,6	35,6	9,6
Gas (por red y super gas)	164,55	-0,4	-0,4	7,6
Agua corriente	154,28	9,2	9,2	9,2
Ómnibus local	157,63	0,0	0,0	14,9
Servicio de telefonía fija	99,14	7,2	7,2	7,1
SALARIO MÍNIMO NACIONAL (\$) (Vigencia 1/01/16)				
	11.150,00	0,0	11,5	11,5
UNIDAD REAJUSTABLE (\$/Unidad) - Febrero/16				
	847,32	0,2	0,2	9,9
UNIDAD REAJUSTABLE DE ALQUILERES (\$/Unidad) - Diciembre/15				
	841,22	0,6	9,6	9,6
COEF. DE AJUSTE DE ALQUILERES - Enero/16				
	1,0944	0,2	0,2	1,1

Fuente: BCU, BHU, MTSS, MEF e INE



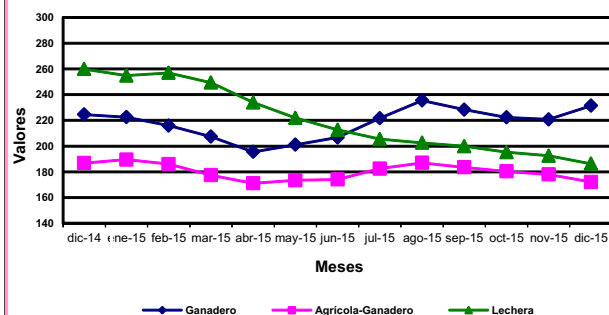
ÍNDICE DE REAJUSTE PARA LOS CRÉDITOS AL SECTOR AGROPECUARIO (1)

TIPO DE EXPLOTACIÓN	N° índice Diciembre	VARIACIONES (%)		
		Acumuladas		
		Mes	Año	12 meses
GANADERA	232,26	5,65	27,18	27,18
AGRÍCOLA - GANADERA	172,78	-2,51	13,69	13,69
LECHERA	187,04	-2,39	-11,50	-11,50
DÓLAR	100,37	0,81	23,41	23,41
PRECIOS AL CONSUMO	232,26	-0,55	9,44	9,44

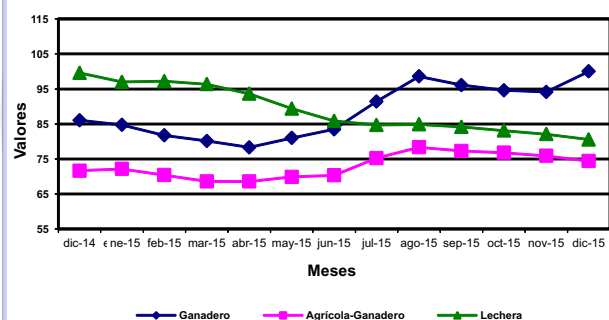
Fuente: Dirección de Investigaciones Económicas Agropecuarias (DIEA).

(1): Base Abril/2004

Índices Deflactados por DÓLAR Base Abril 2004=100



Índices Deflactados por IPC Base Abril 2004=100



Hojas de divulgación coleccionables, que recogen los principales resultados de las estadísticas coyunturales elaboradas por el INE. Esta es una publicación oficial del INE de libre distribución. Se permite su reproducción citando la fuente.

- IPC** Índice de los Precios del Consumo
- IPPN** Índice de Precios de Productos Nacionales
- IMS** Índice Medio de Salarios
- ICC** Índice del Costo de la Construcción
- IA** Indicadores de Actividad
- IV** Indicadores Varios

COTIZACIÓN INTERBANCARIA DÓLAR USA - BILLETE VENTA, POR AÑO,
SEGÚN MES. (PROMEDIO MENSUAL)

AÑOS 2013-2016

MESES	AÑOS			
	2016	2015	2014	2013
Enero	30,82	24,47	21,66	19,33
Febrero		24,57	22,37	19,11
Marzo		25,29	22,64	19,00
Abril		26,35	22,85	18,99
Mayo		26,67	23,02	19,26
Junio		26,85	22,96	20,68
Julio		27,73	23,00	21,07
Agosto		28,51	23,72	21,86
Setiembre		28,84	24,32	22,15
Octubre		29,34	24,32	21,64
Noviembre		29,53	23,99	21,35
Diciembre		29,78	24,11	21,36
PROMEDIO ANUAL		27,33	23,25	20,48

UNIDAD REAJUSTABLE, POR AÑO, SEGÚN MES.

AÑOS 2013-2016

MESES	AÑOS			
	2016	2015	2014	2013
Enero	845,57	770,08	683,70	609,13
Febrero	847,32	771,21	688,34	613,95
Marzo		805,57	721,09	645,46
Abril		807,62	725,37	648,79
Mayo		809,38	726,62	650,66
Junio		810,55	729,47	652,52
Julio		811,10	730,27	653,11
Agosto		811,28	730,71	653,43
Setiembre		828,64	759,18	664,76
Octubre		830,72	762,44	668,93
Noviembre		834,64	763,83	671,53
Diciembre		843,45	769,65	677,49
PROMEDIO ANUAL		811,19	732,56	650,81

UNIDAD REAJUSTABLE DE ALQUILERES, POR AÑO, SEGÚN MES

AÑOS 2012-2015

MESES	AÑOS			
	2015	2014	2013	2012
Enero	770,31	683,18	610,21	542,80
Febrero	782,29	697,71	622,85	554,45
Marzo	794,80	711,60	636,07	566,79
Abril	807,52	724,36	648,30	579,78
Mayo	809,18	727,15	650,66	581,71
Junio	810,34	728,79	652,10	583,36
Julio	810,98	730,15	653,02	584,29
Agosto	817,01	740,05	657,10	588,01
Setiembre	823,55	750,78	662,37	592,74
Octubre	831,33	761,82	668,41	597,96
Noviembre	836,27	765,31	672,65	602,36
Diciembre	841,22	767,85	677,57	605,77
PROMEDIO ANUAL	811,23	732,40	650,94	581,67

ÍNDICES DE REAJUSTE PARA LOS CREDITOS AL SECTOR AGROPECUARIO,
EXPLORACIÓN AGRÍCOLA - GANADERA, POR AÑO, SEGÚN MES

AÑOS 2012-2015

MESES	AÑOS			
	Base Abril 2004 =100			
	2015	2014	2013	2012
Enero	156,49	143,26	145,60	131,94
Febrero	154,32	149,19	143,85	133,98
Marzo	151,44	145,32	139,80	137,65
Abril	152,20	143,79	136,07	137,00
Mayo	155,94	146,57	135,41	136,01
Junio	157,58	146,31	145,66	144,03
Julio	170,69	148,23	149,55	152,65
Agosto	179,79	156,04	155,57	154,13
Setiembre	178,59	159,95	154,27	157,21
Octubre	178,51	157,82	150,08	147,60
Noviembre	177,23	149,83	146,32	142,80
Diciembre	172,78	151,98	145,23	140,55
PROMEDIO ANUAL	165,46	149,86	145,62	142,96

ÍNDICE DE REAJUSTE PARA LOS CRÉDITOS AL SECTOR AGROPECUARIO,
EXPLORACIÓN GANADERA, POR AÑO, SEGÚN MES.

AÑOS 2012-2015

MESES	AÑOS			
	Base Abril 2004 =100			
	2015	2014	2013	2012
Enero	183,77	154,69	155,23	152,68
Febrero	179,20	164,54	155,52	156,74
Marzo	176,92	159,91	154,33	164,18
Abril	173,85	156,16	151,37	161,47
Mayo	180,76	157,61	150,92	158,59
Junio	187,13	157,44	159,77	164,96
Julio	207,40	168,42	163,94	169,10
Agosto	226,35	182,78	172,60	171,02
Setiembre	222,17	190,45	170,01	174,91
Octubre	220,04	188,86	165,06	164,73
Noviembre	219,83	181,31	159,56	156,64
Diciembre	232,26	182,62	155,08	150,98
PROMEDIO ANUAL	200,81	170,40	159,45	162,17

ÍNDICE DE REAJUSTE PARA LOS CRÉDITOS AL SECTOR AGROPECUARIO,
EXPLORACIÓN LECHERA, POR AÑO, SEGÚN MES.

AÑOS 2012-2015

MESES	AÑOS			
	Base Abril 2004 =100			
	2015	2014	2013	2012
Enero	210,39	226,57	171,77	177,87
Febrero	213,16	236,46	180,32	181,55
Marzo	212,77	240,32	188,63	189,49
Abril	207,92	239,83	197,03	190,20
Mayo	199,45	238,58	196,22	189,86
Junio	192,43	237,94	193,74	190,47
Julio	192,11	235,79	238,66	190,81
Agosto	194,80	226,27	198,31	174,08
Setiembre	194,49	227,65	208,52	176,59
Octubre	193,21	217,06	218,98	174,82
Noviembre	191,62	213,92	219,09	167,30
Diciembre	187,04	211,35	255,07	165,85
PROMEDIO ANUAL	199,12	229,31	205,53	180,74