

Indicadores Varios

7 de marzo de 2014 - Dep. Legal 317.938

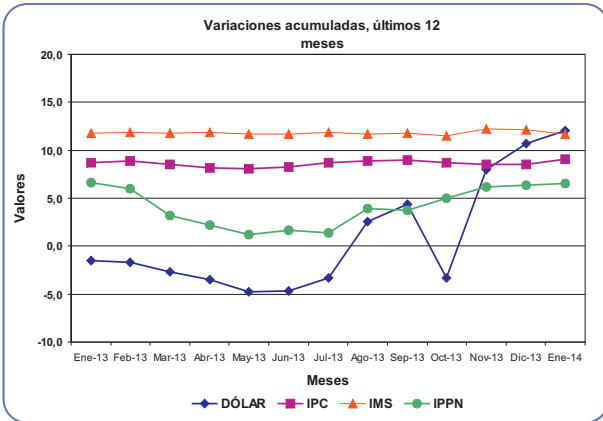
IV

Nro. 1227 Febrero / 2014

INDICADORES

VALORES	VARIACIONES (en%)			
	Mes	Año	Acumuladas	
			12 meses	
DÓLAR INTERBANCARIO TIPO VENDEDOR - Febrero/14				
Promedio Mes (\$/US\$)	22,37	3,3	4,7	17,1
Fin de Mes (\$/US\$)	22,49	1,3	5,0	17,6
ÍNDICE DE LOS PRECIOS AL CONSUMO, Base DIC 2010 = 100 Febrero 2014				
Electricidad	133,85	0,0	35,1	7,9
Gas (por red y super gas)	151,05	1,4	4,0	15,4
Agua corriente	129,43	0,0	7,8	12,3
Ómnibus local	124,90	0,0	1,3	5,7
Servicio de telefonía fija	100,00	0,0	0,0	0,0
SALARIO MÍNIMO NACIONAL (\$) (Vigencia 1/01/14)				
	8960,00	0,0	24,4	13,1
UNIDAD REAJUSTABLE (\$/Unidad) -Marzo/14				
	721,09	4,8	6,4	11,7
UNIDAD REAJUSTABLE DE ALQUILERES (\$/Unidad) -Enero/14				
	683,18	0,8	0,8	12,0
COEF. DE AJUSTE DE ALQUILERES - Febrero/14				
	1,0910	0,5	0,5	0,3

Fuente: BCU, BHU, MTSS, MEF e INE



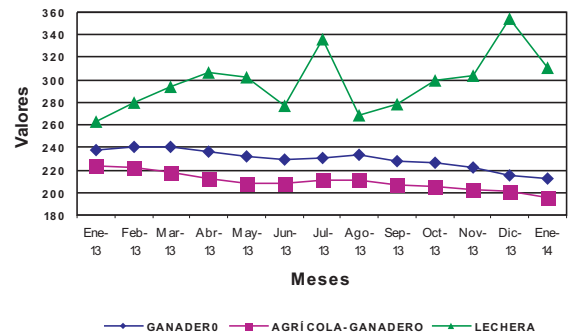
ÍNDICE DE REAJUSTE PARA LOS CRÉDITOS AL SECTOR AGROPECUARIO (1)

TIPO DE EXPLOTACIÓN	N° Índice Enero	VARIACIONES (%)		
		Mes	Acumuladas	
			Año	12 meses
GANADERA	154,69	-0,25	-0,25	-0,35
AGRÍCOLA - GANADERA	143,26	-1,36	-1,36	-1,61
LECHERA	226,57	-11,17	-11,17	31,90
DÓLAR	73,04	1,36	1,36	11,87
PRECIOS AL CONSUMO	200,82	2,44	2,44	9,09

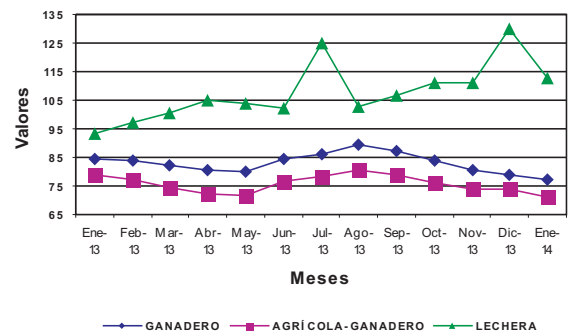
Fuente: Dirección de Investigaciones Económicas Agropecuarias (DIEA).

(1): Base Abril/2004

Índices Deflactados por DÓLAR Base Abril 2004=100



Índices Deflactados por IPC Base Abril 2004=100



Hojas de divulgación coleccionables, que recogen los principales resultados de las estadísticas coyunturales elaboradas por el INE. Esta es una publicación oficial del INE de libre distribución. Se permite su reproducción citando la fuente.

- IPC** Índice de los Precios del Consumo
- IPPN** Índice de Precios de Productos Nacionales
- IMS** Índice Medio de Salarios
- ICC** Índice del Costo de la Construcción
- IA** Indicadores de Actividad
- IV** Indicadores Varios

COTIZACIÓN INTERBANCARIA DÓLAR USA - BILLETE VENTA, POR AÑO,
SEGÚN MES. (PROMEDIO MENSUAL)

AÑOS 2011-2014

MESES	AÑOS			
	2014	2013	2012	2011
Enero	21,66	19,33	19,63	19,87
Febrero	22,37	19,11	19,44	19,59
Marzo		19,00	19,53	19,34
Abril		18,99	19,68	19,00
Mayo		19,26	20,23	18,85
Junio		20,68	21,69	18,53
Julio		21,07	21,80	18,46
Agosto		21,86	21,31	18,76
Setiembre		22,15	21,22	19,57
Octubre		21,64	20,13	19,93
Noviembre		21,35	19,77	19,90
Diciembre		21,36	19,30	19,97
PROMEDIO ANUAL		20,48	20,31	19,31

UNIDAD REAJUSTABLE, POR AÑO, SEGÚN MES.

AÑOS 2011-2014

MESES	AÑOS			
	2014	2013	2012	2011
Enero	683,70	609,13	542,78	478,03
Febrero	688,34	613,95	543,18	480,97
Marzo	721,09	645,46	577,40	504,91
Abril		648,79	579,78	508,94
Mayo		650,66	582,15	511,60
Junio		652,52	583,21	515,54
Julio		653,11	584,71	518,58
Agosto		653,43	584,96	519,75
Setiembre		664,76	594,36	534,15
Octubre		668,93	598,90	536,97
Noviembre		671,53	600,62	538,58
Diciembre		677,49	607,56	542,45
PROMEDIO ANUAL		650,81	581,63	515,87

UNIDAD REAJUSTABLE DE ALQUILERES, POR AÑO, SEGÚN MES

AÑOS 2011-2014

MESES	AÑOS			
	2014	2013	2012	2011
Enero	683,18	610,21	542,80	477,56
Febrero		622,85	554,45	488,17
Marzo		636,07	566,79	498,27
Abril		648,30	579,78	508,48
Mayo		650,66	581,71	512,03
Junio		652,10	583,36	515,24
Julio		653,02	584,29	517,96
Agosto		657,10	588,01	524,16
Setiembre		662,37	592,74	530,29
Octubre		668,41	597,96	536,57
Noviembre		672,65	602,36	539,33
Diciembre		677,57	605,77	541,27
PROMEDIO ANUAL		650,94	581,67	515,78

ÍNDICES DE REAJUSTE PARA LOS CREDITOS AL SECTOR AGROPECUARIO,
EXPLORACIÓN AGRÍCOLA - GANADERA, POR AÑO, SEGÚN MES

AÑOS 2011-2014

MESES	AÑOS			
	Base Abril 2004 =100			
	2014	2013	2012	2011
Enero	143,26	145,60	131,94	131,43
Febrero		143,85	133,98	140,50
Marzo		139,80	137,65	144,19
Abril		136,07	137,00	141,67
Mayo		135,41	136,01	142,45
Junio		145,66	144,03	139,87
Julio		149,55	152,65	138,50
Agosto		155,57	154,13	141,99
Setiembre		154,27	157,21	145,97
Octubre		150,08	147,60	145,01
Noviembre		146,32	142,80	136,94
Diciembre		145,23	140,55	133,06
PROMEDIO ANUAL		145,62	142,96	140,13

ÍNDICE DE REAJUSTE PARA LOS CRÉDITOS AL SECTOR AGROPECUARIO,
EXPLORACIÓN GANADERA, POR AÑO, SEGÚN MES.

AÑOS 2011-2014

MESES	AÑOS			
	Base Abril 2004 =100			
	2014	2013	2012	2011
Enero	154,69	155,23	152,68	137,70
Febrero		155,52	156,74	154,20
Marzo		154,33	164,18	166,65
Abril		151,37	161,47	163,97
Mayo		150,92	158,59	165,95
Junio		159,77	164,96	161,17
Julio		163,94	169,10	158,52
Agosto		172,60	171,02	163,19
Setiembre		170,01	174,91	168,95
Octubre		165,06	164,73	164,26
Noviembre		159,56	156,64	164,36
Diciembre		155,08	150,98	157,23
PROMEDIO ANUAL		159,45	162,17	160,51

ÍNDICE DE REAJUSTE PARA LOS CRÉDITOS AL SECTOR AGROPECUARIO,
EXPLORACIÓN LECHERA, POR AÑO, SEGÚN MES.

AÑOS 2011-2014

MESES	AÑOS			
	Base Abril 2004 =100			
	2013	2013	2012	2011
Enero	226,57	171,77	177,87	169,99
Febrero		180,32	181,55	183,61
Marzo		188,63	189,49	196,52
Abril		197,03	190,20	198,05
Mayo		196,22	189,86	200,11
Junio		193,74	190,47	198,23
Julio		238,66	190,81	196,45
Agosto		198,31	174,08	191,55
Setiembre		208,52	176,59	192,76
Octubre		218,98	174,82	185,55
Noviembre		219,09	167,30	181,02
Diciembre		255,07	165,85	178,26
PROMEDIO ANUAL		205,53	180,74	189,34