

VOLÚMENES DE LECHE

Total remitido (millones de litros/año)

2016

2017

2018



1.816



1.924



2.060


PESCA

Captura por tipo de pesca (toneladas)


Industrial

Artesanal

2018



55.575



14.150

CANTIDAD DE CABEZAS DE GANADO FAENADAS

2018




2.343.925



970.273



154.712



39.786

CONSUMOS DE ENERGÍA ELÉCTRICA

Básico residencial de clientes de UTE (gigawatt/hora)



Resto País
291

2018

Montevideo
151

VENTA DE VEHÍCULOS OKM, POR AÑO SEGÚN TIPO



Automóviles

2016

45.632

2017

54.527

2018

43.813



Camiones

2016

1.439

2017

1.763

2018

1.840

AGUA ELEVADA Y FACTURADA

Por año y grandes áreas (millones de m³)



Agua producida

Agua facturada

2017

Total

336,03

2018

Total

336,24

2017

Total

154,39

2018

Total

153,76

Montevideo

226,35

Montevideo

223,12

Montevideo

77,62

Montevideo

76,52

Resto País

109,68

Resto País

113,12

Resto País

76,76

Resto País

77,24

VISITANTES INGRESADOS A URUGUAY - 2018



Total

3.711.948

Argentina

2.319.640

Brasil

466.673