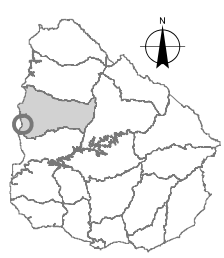








# CIUDAD DE PAYSANDU - SEGMENTOS - DENSIDAD DE VIVIENDAS



-  Segmentos censales
-  Espacios verdes
-  Manzanas
- Viviendas por Ha
-  Menos de 10
-  10 a 20
-  Más de 40

Nota:  
Unidad de Análisis:  
Segmento Censal

Escala  
0 400 800 Mts.

Fuente: INE - CPV - 04