

# Indicadores Varios

# IV

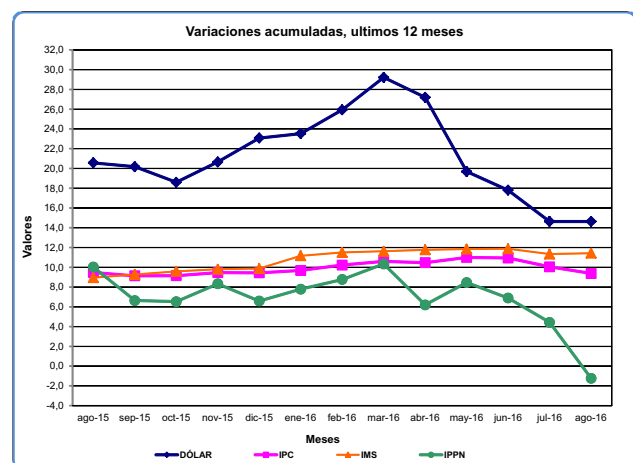
12 de octubre de 2016 - Dep. Legal 317.938

Nro. 1444 Setiembre / 2016

### INDICADORES

	VALOR	VARIACIONES (en%)			
		Acumuladas			
		Mes	Año	12 meses	
<b>DÓLAR INTERBANCARIO TIPO VENDEDOR - Setiembre/16</b>					
Promedio Mes (\$/US\$)	28,78	-0,4	-3,3	-0,2	
Fin de Mes (\$/US\$)	28,44	-1,4	-5,0	-2,4	
<b>ÍNDICE DE LOS PRECIOS AL CONSUMO, Base DIC 2010 = 100 Setiembre/16</b>					
Electricidad	146,43	0,0	40,7	9,9	
Gas (por red y super gas)	161,90	-0,7	6,2	-1,5	
Agua corriente	154,31	0,0	9,3	9,3	
Ómnibus local	167,13	0,2	6,0	8,2	
Servicio de telefonía fija	99,19	0,0	7,2	7,2	
<b>SALARIO MÍNIMO NACIONAL (\$) (Vigencia 1/1/16)</b>					
	11.150,00	0,0	11,5	11,5	
<b>UNIDAD REAJUSTABLE (\$/Unidad) - Octubre/16</b>					
	925,66	0,3	9,5	11,4	
<b>UNIDAD REAJUSTABLE DE ALQUILERES (\$/Unidad) - Agosto/16</b>					
	912,46	0,6	8,5	11,7	
<b>COEF. DE AJUSTE DE ALQUILERES - Setiembre/16</b>					
	1,0938	-0,6	0,1	-0,1	

Fuente: BCU, BHU, MTSS, MEF e INE

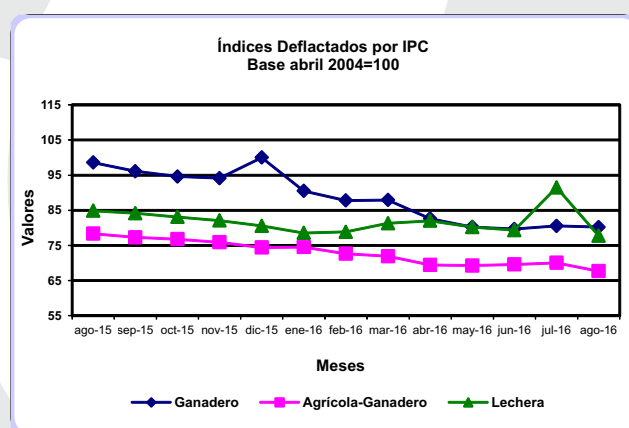
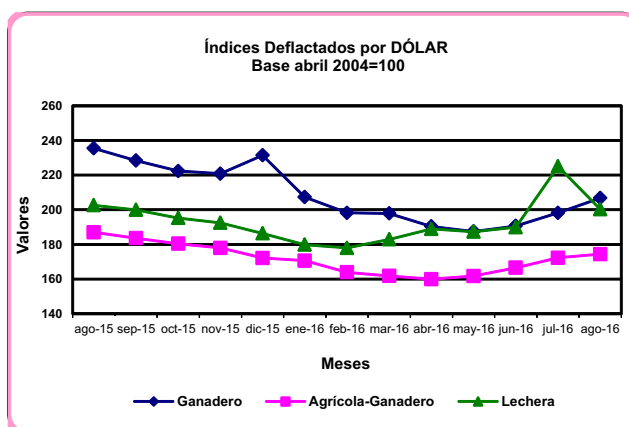


### ÍNDICE DE REAJUSTE PARA LOS CRÉDITOS AL SECTOR AGROPECUARIO (1)

TIPO DE EXPLOTACIÓN	N° índice Agosto	VARIACIONES (%)		
		Acumuladas		
		Mes	Año	12 meses
<b>GANADERA</b>	201,41	0,14	-13,28	-11,02
<b>AGRÍCOLA-GANADERA</b>	169,91	-2,84	-1,66	-5,50
<b>LECHERA</b>	195,12	-14,57	4,32	0,16
<b>DÓLAR</b>	97,42	-4,00	-2,94	1,33
<b>PRECIOS AL CONSUMO</b>	251,12	0,57	8,12	9,38

Fuente: Dirección de Investigaciones Económicas Agropecuarias (DIEA).

(1): Base Abril/2004



Hojas de divulgación coleccionables, que recogen los principales resultados de las estadísticas coyunturales elaboradas por el INE. Esta es una publicación oficial del INE de libre distribución. Se permite su reproducción citando la fuente.

- IPC** Índice de los Precios del Consumo
- IPPN** Índice de Precios de Productos Nacionales
- IMS** Índice Medio de Salarios
- ICC** Índice del Costo de la Construcción
- IA** Indicadores de Actividad
- IV** Indicadores Varios

COTIZACIÓN INTERBANCARIA DÓLAR USA - BILLETE VENTA, POR AÑO,  
SEGÚN MES. (PROMEDIO MENSUAL)

AÑOS 2013-2016

MESES	AÑOS			
	2016	2015	2014	2013
Enero	30,82	24,47	21,66	19,33
Febrero	31,75	24,57	22,37	19,11
Marzo	32,16	25,29	22,64	19,00
Abril	31,54	26,35	22,85	18,99
Mayo	31,41	26,67	23,02	19,26
Junio	30,78	26,85	22,96	20,68
Julio	30,10	27,73	23,00	21,07
Agosto	28,89	28,51	23,72	21,86
Setiembre	28,78	28,84	24,32	22,15
Octubre		29,34	24,32	21,64
Noviembre		29,53	23,99	21,35
Diciembre		29,78	24,11	21,36
PROMEDIO ANUAL		27,33	23,25	20,48

UNIDAD REAJUSTABLE, POR AÑO, SEGÚN MES.

AÑOS 2013-2016

MESES	AÑOS			
	2016	2015	2014	2013
Enero	845,57	770,08	683,70	609,13
Febrero	847,32	771,21	688,34	613,95
Marzo	895,54	805,57	721,09	645,46
Abril	900,51	807,62	725,37	648,79
Mayo	903,47	809,38	726,62	650,66
Junio	905,96	810,55	729,47	652,52
Julio	907,20	811,10	730,27	653,11
Agosto	907,60	811,28	730,71	653,43
Setiembre	922,59	828,64	759,18	664,76
Octubre	925,66	830,72	762,44	668,93
Noviembre		834,64	763,83	671,53
Diciembre		843,45	769,65	677,49
PROMEDIO ANUAL		811,19	732,56	650,81

UNIDAD REAJUSTABLE DE ALQUILERES, POR AÑO, SEGÚN MES

AÑOS 2013-2016

MESES	AÑOS			
	2016	2015	2014	2013
Enero	845,45	770,31	683,18	610,21
Febrero	862,81	782,29	697,71	622,85
Marzo	881,12	794,80	711,60	636,07
Abril	899,84	807,52	724,36	648,30
Mayo	903,31	809,18	727,15	650,66
Junio	905,54	810,34	728,79	652,10
Julio	906,92	810,98	730,15	653,02
Agosto	912,46	817,01	740,05	657,10
Setiembre		823,55	750,78	662,37
Octubre		831,33	761,82	668,41
Noviembre		836,27	765,31	672,65
Diciembre		841,22	767,85	677,57
PROMEDIO ANUAL		811,23	732,40	650,94

ÍNDICES DE REAJUSTE PARA LOS CREDITOS AL SECTOR AGROPECUARIO,  
EXPLORACIÓN AGRÍCOLA-GANADERA, POR AÑO, SEGÚN MES

AÑOS 2013-2016

MESES	AÑOS			
	Base Abril 2004 =100			
	2016	2015	2014	2013
Enero	177,26	156,49	143,26	145,60
Febrero	175,50	154,32	149,19	143,85
Marzo	175,63	151,44	145,32	139,80
Abril	170,36	152,20	143,79	136,07
Mayo	171,53	155,94	146,57	135,41
Junio	173,02	157,58	146,31	145,66
Julio	174,88	170,69	148,23	149,55
Agosto	169,91	179,79	156,04	155,57
Setiembre		178,59	159,95	154,27
Octubre		178,51	157,82	150,08
Noviembre		177,23	149,83	146,32
Diciembre		172,78	151,98	145,23
PROMEDIO ANUAL		165,46	149,86	145,62

ÍNDICE DE REAJUSTE PARA LOS CRÉDITOS AL SECTOR AGROPECUARIO,  
EXPLORACIÓN GANADERA, POR AÑO, SEGÚN MES.

AÑOS 2013-2016

MESES	AÑOS			
	Base Abril 2004 =100			
	2016	2015	2014	2013
Enero	215,32	183,77	154,69	155,23
Febrero	212,19	179,20	164,54	155,52
Marzo	214,76	176,92	159,91	154,33
Abril	202,69	173,85	156,16	151,37
Mayo	198,77	180,76	157,61	150,92
Junio	198,08	187,13	157,44	159,77
Julio	201,13	207,40	168,42	163,94
Agosto	201,41	226,35	182,78	172,60
Setiembre		222,17	190,45	170,01
Octubre		220,04	188,86	165,06
Noviembre		219,83	181,31	159,56
Diciembre		232,26	182,62	155,08
PROMEDIO ANUAL		200,81	170,40	159,45

ÍNDICE DE REAJUSTE PARA LOS CRÉDITOS AL SECTOR AGROPECUARIO,  
EXPLORACIÓN LECHERA, POR AÑO, SEGÚN MES.

AÑOS 2013-2016

MESES	AÑOS			
	Base Abril 2004 =100			
	2016	2015	2014	2013
Enero	186,84	210,39	226,57	171,77
Febrero	190,59	213,16	236,46	180,32
Marzo	198,51	212,77	240,32	188,63
Abril	201,18	207,92	239,83	197,03
Mayo	198,68	199,45	238,58	196,22
Junio	197,23	192,43	237,94	193,74
Julio	228,40	192,11	235,79	238,66
Agosto	195,12	194,80	226,27	198,31
Setiembre		194,49	227,65	208,52
Octubre		193,21	217,06	218,98
Noviembre		191,62	213,92	219,09
Diciembre		187,04	211,35	255,07
PROMEDIO ANUAL		199,12	229,31	205,53