



Indicadores Varios

IV

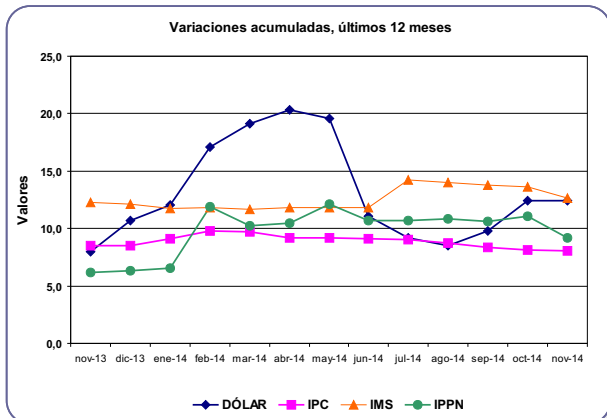
12 de enero de 2015 - Dep. Legal 317.938

Nro. 1297 Diciembre / 2014

INDICADORES

	VALOR	VARIACIONES (en%)			
		Acumuladas			
		Mes	Año	12 meses	
DÓLAR INTERBANCARIO TIPO VENDEDOR - Diciembre/14					
Promedio Mes (\$/US\$)	24,11	0,5	12,8	12,8	
Fin de Mes (\$/US\$)	24,37	2,7	13,7	13,7	
ÍNDICE DE LOS PRECIOS AL CONSUMO, Base DIC 2010 = 100 Diciembre 2014					
Electricidad	97,09	-21,9	-2,0	-2,0	
Gas (por red y super gas)	152,46	-0,4	5,0	5,0	
Agua corriente	129,35	0,0	7,7	7,7	
Ómnibus local	135,38	0,0	9,8	9,8	
Servicio de telefonía fija	92,55	0,0	-7,5	-7,5	
SALARIO MÍNIMO NACIONAL (\$) (Vigencia 1/01/15)					
	10.000,00	11,6	11,6	11,6	
UNIDAD REAJUSTABLE (\$/Unidad) - Enero/15					
	770,08	0,1	0,1	12,6	
UNIDAD REAJUSTABLE DE ALQUILERES (\$/Unidad) - Noviembre/14					
	765,31	0,5	12,9	13,8	
COEF. DE AJUSTE DE ALQUILERES - Diciembre/14					
	1,0805	-0,1	-0,4	-0,4	

Fuente: BCU, BHU, MTSS, MEF e INE



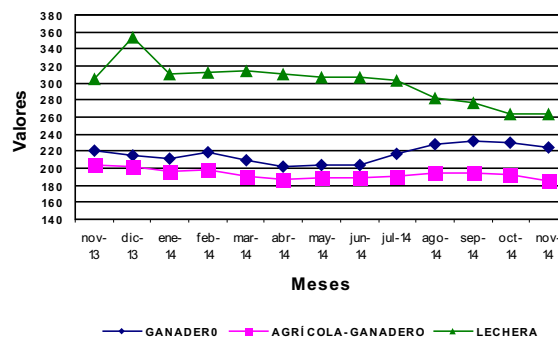
ÍNDICE DE REAJUSTE PARA LOS CRÉDITOS AL SECTOR AGROPECUARIO (1)

TIPO DE EXPLOTACIÓN	N° Índice Noviembre	VARIACIONES (%)		
		Acumuladas		
		Mes	Año	12 meses
GANADERA	181,31	-4,00	16,91	13,63
AGRÍCOLA - GANADERA	149,83	-5,06	3,17	2,40
LECHERA	213,92	-1,45	-16,13	-2,36
DÓLAR	80,94	-1,33	12,32	12,39
PRECIOS AL CONSUMO	213,36	0,15	8,83	8,05

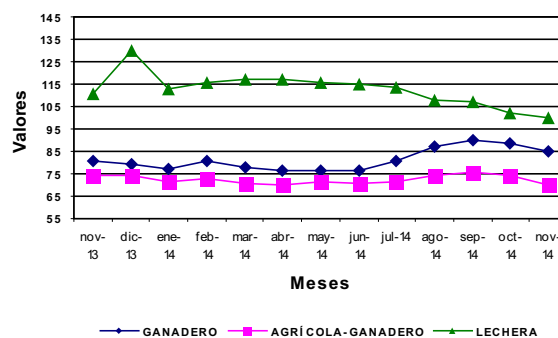
Fuente: Dirección de Investigaciones Económicas Agropecuarias (DIEA).

(1): Base Abril/2004

Índices Deflactados por DÓLAR Base Abril 2004=100



Índices Deflactados por IPC Base Abril 2004=100



Hojas de divulgación coleccionables, que recogen los principales resultados de las estadísticas coyunturales elaboradas por el INE. Esta es una publicación oficial del INE de libre distribución. Se permite su reproducción citando la fuente.

- IPC** Índice de los Precios del Consumo
- IPPN** Índice de Precios de Productos Nacionales
- IMS** Índice Medio de Salarios
- ICC** Índice del Costo de la Construcción
- IA** Indicadores de Actividad
- IV** Indicadores Varios

COTIZACIÓN INTERBANCARIA DÓLAR USA - BILLETE VENTA, POR AÑO,
SEGÚN MES. (PROMEDIO MENSUAL)

AÑOS 2011-2014

MESES	AÑOS			
	2014	2013	2012	2011
Enero	21,66	19,33	19,63	19,87
Febrero	22,37	19,11	19,44	19,59
Marzo	22,64	19,00	19,53	19,34
Abril	22,85	18,99	19,68	19,00
Mayo	23,02	19,26	20,23	18,85
Junio	22,96	20,68	21,69	18,53
Julio	23,00	21,07	21,80	18,46
Agosto	23,72	21,86	21,31	18,76
Setiembre	24,32	22,15	21,22	19,57
Octubre	24,32	21,64	20,13	19,93
Noviembre	23,99	21,35	19,77	19,90
Diciembre	24,11	21,36	19,30	19,97
PROMEDIO ANUAL	23,25	20,48	20,31	19,31

UNIDAD REAJUSTABLE, POR AÑO, SEGÚN MES.

AÑOS 2012-2015

MESES	AÑOS			
	2015	2014	2013	2012
Enero	770,08	683,70	609,13	542,78
Febrero		688,34	613,95	543,18
Marzo		721,09	645,46	577,40
Abril		725,37	648,79	579,78
Mayo		726,62	650,66	582,15
Junio		729,47	652,52	583,21
Julio		730,27	653,11	584,71
Agosto		730,71	653,43	584,96
Setiembre		759,18	664,76	594,36
Octubre		762,44	668,93	598,90
Noviembre		763,83	671,53	600,62
Diciembre		769,65	677,49	607,56
PROMEDIO ANUAL		732,56	650,81	581,63

UNIDAD REAJUSTABLE DE ALQUILERES, POR AÑO, SEGÚN MES

AÑOS 2011-2014

MESES	AÑOS			
	2014	2013	2012	2011
Enero	683,18	610,21	542,80	477,56
Febrero	697,71	622,85	554,45	488,17
Marzo	711,60	636,07	566,79	498,27
Abril	724,36	648,30	579,78	508,48
Mayo	727,15	650,66	581,71	512,03
Junio	728,79	652,10	583,36	515,24
Julio	730,15	653,02	584,29	517,96
Agosto	740,05	657,10	588,01	524,16
Setiembre	750,78	662,37	592,74	530,29
Octubre	761,82	668,41	597,96	536,57
Noviembre	765,31	672,65	602,36	539,33
Diciembre		677,57	605,77	541,27
PROMEDIO ANUAL		650,94	581,67	515,78

ÍNDICES DE REAJUSTE PARA LOS CREDITOS AL SECTOR AGROPECUARIO,
EXPLOTACIÓN AGRÍCOLA - GANADERA, POR AÑO, SEGÚN MES

AÑOS 2011-2014

MESES	AÑOS			
	Base Abril 2004 =100			
	2014	2013	2012	2011
Enero	143,26	145,60	131,94	131,43
Febrero	149,19	143,85	133,98	140,50
Marzo	145,32	139,80	137,65	144,19
Abril	143,79	136,07	137,00	141,67
Mayo	146,57	135,41	136,01	142,45
Junio	146,31	145,66	144,03	139,87
Julio	148,23	149,55	152,65	138,50
Agosto	156,04	155,57	154,13	141,99
Setiembre	159,95	154,27	157,21	145,97
Octubre	157,82	150,08	147,60	145,01
Noviembre	149,83	146,32	142,80	136,94
Diciembre		145,23	140,55	133,06
PROMEDIO ANUAL		145,62	142,96	140,13

ÍNDICE DE REAJUSTE PARA LOS CRÉDITOS AL SECTOR AGROPECUARIO,

EXPLOTACIÓN GANADERA, POR AÑO, SEGÚN MES.

AÑOS 2011-2014

MESES	AÑOS			
	Base Abril 2004 =100			
	2014	2013	2012	2011
Enero	154,69	155,23	152,68	137,70
Febrero	164,54	155,52	156,74	154,20
Marzo	159,91	154,33	164,18	166,65
Abril	156,16	151,37	161,47	163,97
Mayo	157,61	150,92	158,59	165,95
Junio	157,44	159,77	164,96	161,17
Julio	168,42	163,94	169,10	158,52
Agosto	182,78	172,60	171,02	163,19
Setiembre	190,45	170,01	174,91	168,95
Octubre	188,86	165,06	164,73	164,26
Noviembre	181,31	159,56	156,64	164,36
Diciembre		155,08	150,98	157,23
PROMEDIO ANUAL		159,45	162,17	160,51

ÍNDICE DE REAJUSTE PARA LOS CRÉDITOS AL SECTOR AGROPECUARIO,

EXPLOTACIÓN LECHERA, POR AÑO, SEGÚN MES.

AÑOS 2011-2014

MESES	AÑOS			
	Base Abril 2004 =100			
	2014	2013	2012	2011
Enero	226,57	171,77	177,87	169,99
Febrero	236,46	180,32	181,55	183,61
Marzo	240,32	188,63	189,49	196,52
Abril	239,83	197,03	190,20	198,05
Mayo	238,58	196,22	189,86	200,11
Junio	237,94	193,74	190,47	198,23
Julio	235,79	238,66	190,81	196,45
Agosto	226,27	198,31	174,08	191,55
Setiembre	227,65	208,52	176,59	192,76
Octubre	217,06	218,98	174,82	185,55
Noviembre	213,92	219,09	167,30	181,02
Diciembre		255,07	165,85	178,26
PROMEDIO ANUAL		205,53	180,74	189,34