

VOLÚMENES DE LECHE

total remitido (millones de litros/año)



2018	2019	2020
2.060	1.975	2.080


PESCA

captura por tipo de pesca (toneladas)



Industrial



51.064



Artesanal

11.816

EXISTENCIAS GANADERAS - 2020



VENTA DE VEHÍCULOS 0km

por año, según tipo



Autos

2018	2019	2020
43.813	40.591	34.790



Camiones

2018	2019	2020
1.840	1.632	1.876



KILÓMETROS DE FIBRA ÓPTICA INSTALADA

por año, según departamento



	2018	2019	2020
Montevideo	2.021	2.039	2.050
Resto País	9.709	9.731	9.902

CONSUMOS DE ENERGÍA ELÉCTRICA

Básico residencial de clientes de UTE (gigawat/hora)

Montevideo

188

Resto país

365

VENTA DE BOLETOS EN EL TRANSPORTE COLECTIVO DE PASAJEROS DE MONTEVIDEO - 2020



25.474.464	Común
2.312.834	Céntrico
78.485.624	Combinación / 1 hora
3.041.056	2 horas
7.934.042	Local
1.571.166	Diferencial
17.797.311	Estudiantil
11.044.758	Gratuitos
6.569.870	Jubilados
1.767.494	Institucional
382.087	Pase Libre
2.778.657	Combinación Metropolitana
130.825	Trabajadores Inter
450.620	Boleto militar