

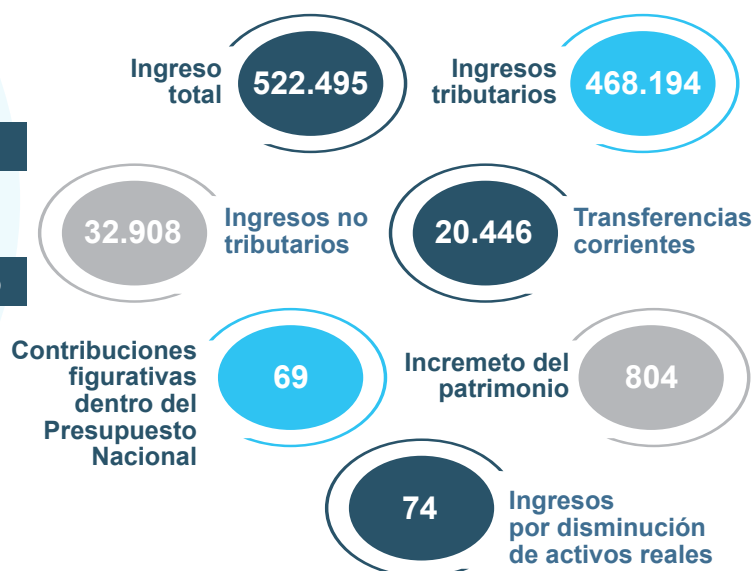
## INGRESOS, EGRESOS Y FINANCIAMIENTO DEL GOBIERNO CENTRAL CONSOLIDADO

según concepto (millones de pesos) - 2020
























## ESTADO DE RECAUDACIÓN DEL GOBIERNO CENTRAL

según clasificación económica  
(millones de pesos a valores corrientes) - 2020



## GASTOS DEL GOBIERNO CENTRAL

según área programática (millones de pesos a valores corrientes) - 2020

						Total	631.493
 Vivienda	 Cultura y Deporte	 Servicios Públicos Generales	 Control y Transparencia	 Defensa Nacional	 Infraestructura, Transporte y Comunicaciones	 Transferencias a Gobiernos Subnacionales	
10.927	3.342	70.287	1.680	14.715	17.221	20.191	
 Educación	 Salud	 Trabajo y Empleo	 Administración de Justicia	 Desarrollo Productivo	 Seguridad Pública	 Administración Financiera	
106.057	78.827	2.517	9.031	8.773	31.711	70.166	
 Asuntos Legislativos	 Protección y Seguridad Social	 Ciencia, Tecnología e Innovación	 Medio Ambiente y Recursos Naturales	 Energía	 Registros e Información Oficial	 Seguridad Social	
5.280	21.445	2.247	809	1.054	2.056	153.157	