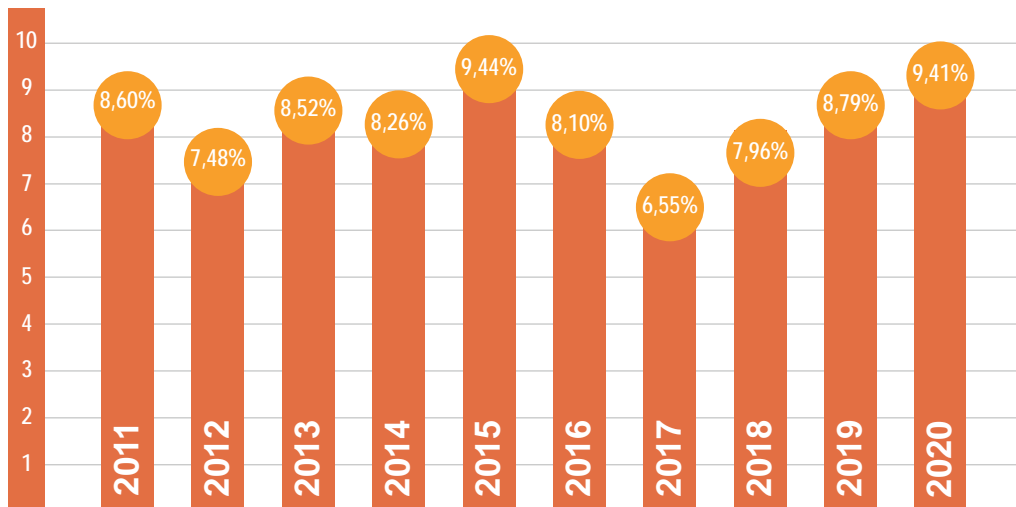



ÍNDICE DE PRECIOS DEL CONSUMO

Total País (variación anual) Base Diciembre 2010 = 100




PRECIO AL PÚBLICO DE COMBUSTIBLES

según fecha de vigencia (pesos por litro)



01/01/21



01/01/19






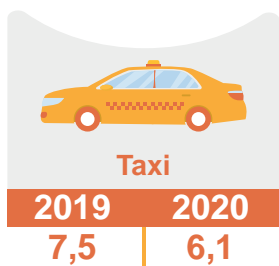
03/01/18



03/01/17

VARIACIÓN ANUAL ÍNDICE DE PRECIOS DE SERVICIOS PÚBLICOS

por año, según servicio Base diciembre 2010 = 100 - Total País



COTIZACIÓN INTERBANCARIA DE LAS PRINCIPALES MONEDAS

(promedio mensual) - 2020

Mes	Argentina	Estados Unidos	Brasil
Enero	\$ 0,5	\$ 37,4	\$ 9,3
Febrero	\$ 0,5	\$ 38,0	\$ 9,2
Marzo	\$ 0,5	\$ 43,3	\$ 9,8
Abril	\$ 0,5	\$ 43,4	\$ 9,7
Mayo	\$ 0,4	\$ 43,4	\$ 8,5
Junio	\$ 0,4	\$ 42,6	\$ 8,4
Julio	\$ 0,4	\$ 43,0	\$ 8,4
Agosto	\$ 0,3	\$ 42,7	\$ 8,2
Setiembre	\$ 0,3	\$ 42,5	\$ 8,1
Octubre	\$ 0,3	\$ 42,7	\$ 7,8
Noviembre	\$ 0,3	\$ 42,7	\$ 7,8
Diciembre	\$ 0,3	\$ 42,4	\$ 8,3